

Présentation de l'enquête d'insertion des Docteurs

En 2014, 72 doctorants ont obtenu leur Doctorat à l'Université de Reims Champagne-Ardenne (URCA). Parmi eux, 49 ont répondu à l'enquête d'insertion professionnelle de l'établissement, soit un **taux de réponse de 68.1%**.

Temporalité de la mesure : une spécificité du Doctorat

A la différence des autres diplômes délivrés par l'Université, l'une des spécificités du Doctorat est qu'il n'existe pas de session d'examen fixe. S'il est cependant courant d'observer un pic du nombre de soutenances en fin d'année civile, période qui précède le dépôt des candidatures aux qualifications CNU (Conseil National des Universités), les soutenances ont lieu tout au long de l'année. Cette spécificité implique donc une variabilité pouvant aller jusqu'à 12 mois entre les docteurs ayant soutenu en début d'année civile et ceux ayant soutenu en fin d'année. Le questionnaire auquel ont répondu les docteurs est composé d'un tronc commun d'un groupe de travail inter-universitaire initié par RESOSUP (RESeau des Observatoires de l'enseignement SUPérieur) et auquel l'OSIPE (Observatoire du Suivi, de l'Insertion Professionnelle et de l'Evaluation) a participé. Les Docteurs 2014 ont ainsi été interrogés sur les conditions dans lesquelles ils ont réalisé leur doctorat (financement spécifique ou emploi, ...) sur leur 1^{er} emploi après la soutenance, ainsi que sur leur situation en date du 1^{er} Janvier 2017.

Population

La population interrogée est déterminée en fonction de l'année civile de soutenance de la thèse. Elle correspond ici à tous les diplômés d'un Doctorat obtenu en 2013 à l'URCA dans l'une des écoles doctorales (ED) de l'établissement, à savoir « Sciences Humaines et Sociales » (ED SHS n°555) et « Sciences Technologies et Santé » (ED STS n°547). La liste des diplômés éditée par année civile nous a été communiquée par le service administratif des Ecoles Doctorales de l'URCA.

Population enquêtée : 72 Docteurs (42 femmes et 30 hommes)

- 25 Docteurs en SHS, soit 14 femmes et 11 hommes
- 47 Docteurs en STS, soit 28 femmes et 19 hommes

Population des répondants: 49 Docteurs (32 femmes et 17 hommes)

- 18 Docteurs en SHS, soit 11 femmes et 7 hommes
- 31 Docteurs en STS, soit 21 femmes et 10 hommes

Taux de réponse

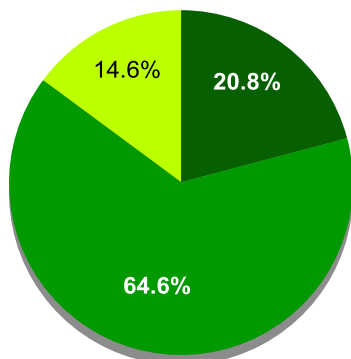
- **Population totale: 68.1% (49/72)**
- **ED SHS: 72% (18/25)**
- **ED STS: 66% (31/47)**

Méthode

Les diplômés ont été invités à répondre à un questionnaire en ligne (LimeSurvey) par courriel et par téléphone. Ils ont été contactés *via* par message électronique et par plateforme téléphonique pour une relance sur une durée totale de campagne d'enquête de 5 semaines.

DOCTEURS 2014 REpondant A L'ENQUÊTE 2017

Situation principale au 1er Janvier 2017



	Effectifs
En post-doc	10
En emploi (hors post-doc)	31
En recherche d'emploi	7
Total	48

Taux de réponse

	Effectifs	%
Répondants	49	68.1%
Non répondants	23	31.9%
Total	72	100.0%

Insertion de la population active

	Effectifs	%
Taux d'insertion	41	85.4%
Taux de chômage	7	14.6%
Total	48	100.0%

Population active = en emploi + au chômage

$$\text{Taux d'insertion} = \frac{\text{en emploi}}{\text{population active}}$$

$$\text{Taux de chômage} = \frac{\text{au chômage}}{\text{population active}}$$

EN EMPLOI AU 1er JANVIER 2017

Note concernant les résultats ci-dessous:

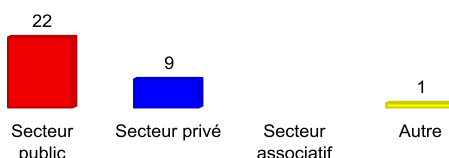
Au total, 41 répondants déclarent être en emploi au 1er Janvier 2017 (31 en emploi et 10 en post-doctorat). Parmi eux, 6 répondants occupaient déjà le même emploi avant leur inscription en Doctorat. Le détail des personnes en emploi (secteur d'activité, type de contrat de travail, salaire, ...) portera donc sur 35 répondants (25 en emploi et 10 en post-doctorat).

Type d'emploi occupé

	Effectifs
En emploi (hors post-doc)	25
En post-doc	10
Total	35

Type d'employeur

(post-doctorats et emplois hors post-doctorat)




Lieu de l'emploi occupé

(post-doctorats et emplois hors post-doctorat)

	Effectifs	%
Territoire français	25	73.5%
Etranger	9	26.5%
Total	34	100.0%

Temps de travail

(post-doctorats et emplois hors post-doctorat)



Salaire NET MENSUEL en euros (hors primes et 13ème mois)

Calculé sur les répondants étant en post-doctorat ou en emploi (hors répondants occupant cet emploi avant leur inscription en doctorat), travaillant à temps plein.

	Nombre	Maximum	Minimum	Médiane	Moyenne
Territoire français	19	3 400	1 100	2 000	2 083
Etranger	7	3 100	1 000	1 990	2 209
GLOBAL	26	3 400	1 000	1 995	2 117

Estimez-vous que votre emploi correspond à votre niveau de qualification (doctorat)? (hors post-doctorats)



Estimez-vous que votre emploi correspond au secteur disciplinaire de votre formation? (hors post-doctorat)



Enquête d'insertion professionnelle 2 à 3 ans après l'obtention du Doctorat

ECOLE DOCTORALE SHS "Sciences Humaines et Sociales"

Taux de réponse

	Effectifs	%
Répondants	18	72.0%
Non répondants	7	28.0%
Total	25	100.0%

Insertion de la population active

	Effectifs	%
Taux d'insertion	15	88.2%
Taux de chômage	2	11.8%
Total	17	100.0%

Situation principale au 1er Janvier 2017



En emploi au 1er Janvier 2017

Note concernant les résultats présentés ci-après:

Au total, 15 répondants déclarent être en emploi au 1er Janvier 2017 (13 en emploi et 2 en post-doctorat). Parmi eux, 3 répondants occupaient déjà le même emploi avant leur inscription en Doctorat. Le détail des personnes en emploi (secteur d'activité, type de contrat de travail, salaire, etc.) portera donc sur 12 répondants.

Type d'emploi

	Effectifs
En emploi (hors post-doc)	10
En post-doc	2
Total	12

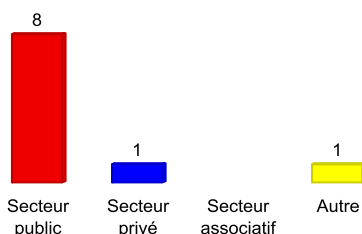
Nombre d'emploi occupés (post-docs et emplois)

	Effectifs
Un seul emploi	10
Non renseigné	
Total	10

Temps de travail (post-docs et emplois)

	Effectifs
Temps plein	9
Temps partiel	1
Total	10

Type d'employeur (post-docs et emplois)



Moyen pour trouver l'emploi occupé (post-docs et emplois)

	Effectifs
Candidature spontanée	4
Concours	3
En réponse à une annonce (Pôle emploi, APEC, ABG, liste de diffusions spécifiques, sites web dédiés à la recherche, ...)	1
Réseau de relations tissé durant vos études (enseignants, associations d'étudiants...)	2
Autre	1
Total	11

Lieu de l'emploi occupé (post-doctorats et emplois)

	Effectifs
Territoire français	10
Etranger	1
Total	11

Secteur d'activité économique de l'employeur (post-doctorats et emplois)

	Effectifs
Commerce, transports, hébergements et restauration	1
Enseignement primaire et secondaire	1
Enseignement supérieur et recherche	7
Total	9

Type de contrat de travail (hors post-doctorats)

	Effectifs
Fonctionnaire (titulaire ou stagiaire)	3
CDI	3
CDD	2
Total	8

Salaire NET MENSUEL en euros (hors primes et 13ème mois)

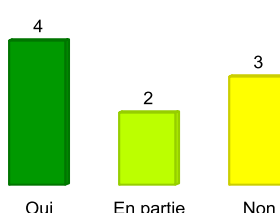
Calculé sur les répondants étant en post-doctorat ou en emploi (hors ceux occupant cet emploi avant leur inscription en doctorat), travaillant à temps plein, en France et à l'étranger

	Nombre	Minimum	Maximum	Médiane	Moyenne
Salaires NET MENSUELS (en euros)	8	1 100	3 400	2 050	2 102

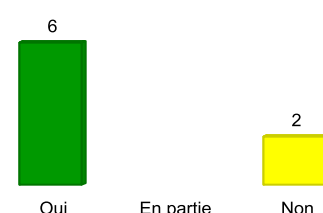
Le doctorat a-t-il été déterminant dans l'obtention de votre emploi? (hors post-doctorats)

	Effectifs
Oui, pour mener des recherches scientifiques	5
Non	4
Total	9

Estimez-vous que votre emploi correspond à votre niveau de qualification (doctorat)? (hors post-doctorats)



Estimez-vous que votre emploi correspond au secteur disciplinaire de votre formation? (hors post-doctorats)



Enquête d'insertion professionnelle 2 à 3 ans après l'obtention du Doctorat

ECOLE DOCTORALE STS "Sciences Technologies Santé"


Taux de réponse

	Effectifs	%
Répondants	31	66.0%
Non répondants	16	34.0%
Total	47	100.0%

Insertion de la population active

	Effectifs	%
Taux d'insertion	26	83.9%
Taux de chômage	5	16.1%
Total	31	100.0%

Situation principale au 1er Janvier 2017



En emploi au 1er Janvier 2017

Note concernant les résultats présentés ci-après:

Au total, 26 répondants déclarent être en emploi au 1er Janvier 2017 (18 en emploi et 8 en post-doctorat). Parmi eux, 3 répondants occupaient déjà le même emploi avant leur inscription en Doctorat. Le détail des personnes en emploi (secteur d'activité, type de contrat de travail, salaire, etc.) portera donc sur 23 répondants.

Type d'emploi

	Effectifs
En emploi (hors post-doc)	15
En post-doc	8
Total	23

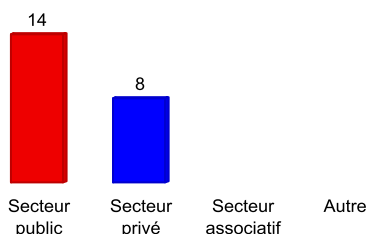
Nombre d'emploi occupés (post-docs et emplois)

	Effectifs
Un seul emploi	22
Plusieurs emplois	1
Total	23

Temps de travail (post-docs et emplois)

	Effectifs
Temps plein	22
Temps partiel, par choix	1
Total	23

Type d'employeur (post-docs et emplois)



Moyen pour trouver l'emploi occupé (post-docs et emplois)

	Effectifs
Candidature spontanée	2
Concours	3
En réponse à une annonce (Pôle emploi, APEC, ABG, liste de diffusions spécifiques, sites web dédiés à la recherche, ...)	7
Offre spontanée (de la part d'un cabinet de recrutement, d'une entreprise...)	2
Relations personnelles (famille, amis...)	1
Réseau de relations tissé durant vos études (enseignants, associations d'étudiants...)	7
Autre	1
Total	23

Lieu de l'emploi occupé (post-doctorats et emplois)

	Effectifs
Territoire français	15
Etranger	8
Total	23

Secteur d'activité économique de l'employeur (post-doctorats et emplois)

	Effectifs
Industries (manufacturières, extractives et autres)	1
Information et communication	1
Activités spécialisées, scientifiques et techniques	5
Enseignement primaire et secondaire	2
Enseignement supérieur et recherche	14
Total	23

Type de contrat de travail (hors post-doctorats)

	Effectifs
Fonctionnaire (titulaire ou stagiaire)	3
CDI	6
CDD	3
Vacataire	2
Total	14

Salaire NET MENSUEL en euros (hors primes et 13ème mois)

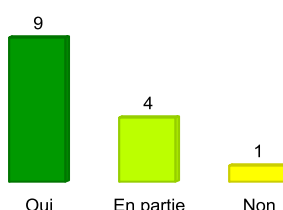
Calculé sur les répondants étant en post-doctorat ou en emploi (hors ceux occupant cet emploi avant leur inscription en doctorat), travaillant à temps plein, en France et à l'étranger

	Nombre	Minimum	Maximum	Médiane	Moyenne
Salaire NET MENSUEL (en euros)	18	1 000	3 100	1 995	2 123

Le doctorat a-t-il été déterminant dans l'obtention de votre emploi? (hors post-doctorats)

	Effectifs
Oui, pour mener des recherches scientifiques	5
Oui, pour des compétences spécifiques (méthodologie, gestion de projet, innovation, ...)	6
Non	3
Total	14

Estimez-vous que votre emploi correspond à votre niveau de qualification (doctorat)? (hors post-doctorats)



Estimez-vous que votre emploi correspond au secteur disciplinaire de votre formation? (hors post-doctorat)

