

Licence professionnelle
Mention MAINTENANCE DES SYSTEMES PLURITECHNIQUES
Spécialité TECHNIQUES AVANCEES DE MAINTENANCE

Entre Février et Juin 2018, les diplômés 2015 ont été invités à répondre à une enquête d'insertion professionnelle 30 mois après l'obtention de leur diplôme. A cette occasion, ils ont été interrogés sur leur situation principale au 1er décembre 2017 et celle occupée au 1er décembre 2016. Les données ci-dessous présentent les principaux résultats recueillis auprès des répondants.

Diplômés 2015 - Taux de réponse à l'enquête d'insertion professionnelle

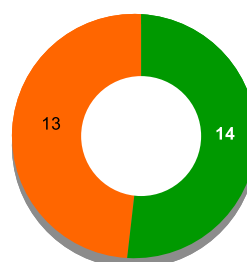
	Effectifs	Fréquence
Répondants	27	62,8%
Non répondants	16	37,2%
Total	43	100,0%

Que deviennent nos diplômés après l'obtention de leur diplôme?

Après l'obtention de leur diplôme,

- **14** diplômés sont **entrés directement dans la vie active** et sont présents sur le marché du travail depuis 30 mois (**VAD**)

- **13** diplômés sont dans une **poursuite ou reprise d'études (PRE)** dans les 30 mois après l'obtention du diplôme



■ Vie Active Directe
■ Poursuite ou Reprise d'Etudes post-diplôm
■ Inactivité

Diplômés entrés directement dans la vie active (VAD) et sur le marché du travail depuis 30 mois
Situation principale au 1er décembre 2017

	Effectifs
En emploi	13
En recherche d'emploi	1
Total	14

Diplômés ayant poursuivi ou repris des études (PRE) dans les 30 mois suivant l'obtention du diplôme
Situation principale au 1er décembre 2017

	Effectifs
En emploi	11
En études	2
Total	13

Inactivité: diplômés ayant quitté temporairement le marché du travail (ni en emploi, ni en recherche d'emploi), et n'étant pas en poursuite d'études post-diplôme

INSERTION DES DIPLOMES – INFORMATIONS A RETENIR

Résultats non significatifs (Effectif <3 par année)

		Diplômés 2015	
VAD Vie active directe : diplômés sur le marché du travail (en emploi ou en recherche d'emploi) pendant 30 mois	Taux d'insertion (1) à 18 mois	14/14	100,0%
	Taux d'insertion (1) à 30 mois	13/14	92,0%
	Taux d'emploi à durée indéterminée à 30 mois	12/13	92,3%
	Taux d'emploi de niveau (2) cadre ou intermédiaire à 30 mois	12/13	92,3%
	Taux d'emploi de niveau (2) cadre à 30 mois	2/13	15,4%
	Taux d'emploi en Champagne-Ardenne à 30 mois	9/13	69,2%
	Salaires médians (3) à 30 mois	1725€	10 salaires concernés
PRE	Taux d'insertion (1) à 30 mois	11/11	100,0%

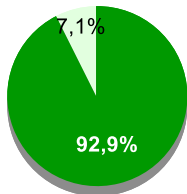
(1) Taux d'insertion de la population active = nombre de diplômés en emploi / nombre de diplômés en emploi ou en recherche d'emploi

(2) Niveau d'emploi attendu : Cadre ou intermédiaire pour un diplômé de Licence professionnelle / Cadre pour un diplômé de Master

(3) Salaire médian calculé sur les emplois occupés au 1^{er} décembre 2017, à temps plein, en France métropolitaine, hors service civique et formation en alternance (apprentissage, contrat de professionnalisation)

Licence professionnelle
Mention MAINTENANCE DES SYSTEMES PLURITECHNIQUES
Spécialité TECHNIQUES AVANCEES DE MAINTENANCE

Entrée directe dans la vie active (VAD)
Quels emplois 30 mois après l'obtention de ce diplôme?
14 diplômés entrés directement dans la vie active et sur le marché du travail depuis 30 mois



■ Taux d'insertion ■ Taux de chômage

Situation principale à 30 mois

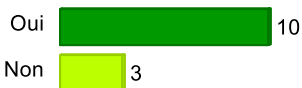
Effectifs	
En emploi	13
En recherche d'emploi	1
Total	14

Taux d'insertion = nombre de diplômés en emploi / nombre de diplômés en emploi ou en recherche d'emploi

Diplômés en recherche d'emploi, ayant déjà travaillé depuis l'obtention du diplôme

Effectifs	
Oui	1
Non	0
Tot	1

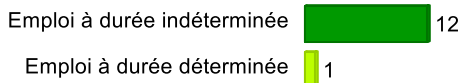
VAD-Premier emploi occupé depuis l'obtention du diplôme?



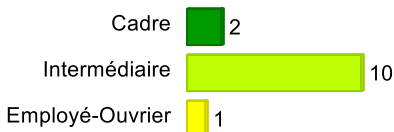
VAD-Temps de travail



VAD-Type d'emploi occupé



VAD-Niveau de l'emploi occupé



VAD-Type d'employeur



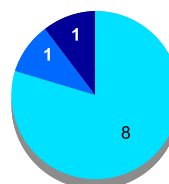
VAD-Salaire NET MENSUEL en euros (avec primes et 13èmes mois) médian et moyen pour les diplômés en emploi

Calculé sur les répondants travaillant à temps plein, en France métropolitaine, hors service civique et formation en alternance (apprentissage et contrat de professionnalisation)

Nombre	Médiane	Moyenne
10	1 725	1 821

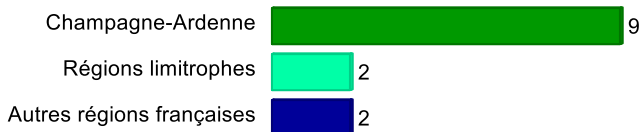
Salaire médian : salaire tel que la moitié des diplômés gagne moins et l'autre moitié gagne plus.

VAD-Répartition du salaire NET MENSUEL en euros (avec primes et 13ème mois)

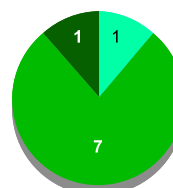


■ Moins de 1500 €
■ de 1500 à 1999 €
■ de 2000 à 2499 €
■ 2500€ et plus

VAD-Région de l'emploi occupé



VAD-Répartition des emplois en Champagne-Ardenne

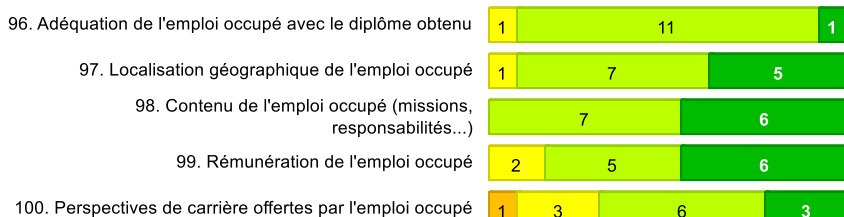


■ Ardennes (08)
■ Aube (10)
■ Marne (51)
■ Haute-Marne (52)

VAD-Secteur d'activité économique de l'employeur

	Effectifs
Industries (manufacturières, extractives et autres)	5
Activités spécialisées, scientifiques et techniques	4
Agriculture, sylviculture et pêche	3
Commerce, transports, hébergement, restauration	1
Total	13

VAD-Expression de la satisfaction des répondants par rapport aux points suivants :



■ Pas du tout satisfait-e ■ Plutôt pas satisfait-e ■ Plutôt satisfait-e ■ Tout à fait satisfait-e

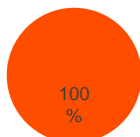
Licence professionnelle
Mention MAINTENANCE DES SYSTEMES PLURITECHNIQUES
Spécialité TECHNIQUES AVANCEES DE MAINTENANCE

Poursuite ou reprise d'études (PRE)

Quelles études après l'obtention de ce diplôme?

13 diplômés ont poursuivi ou repris des études dans les 30 mois après l'obtention du diplôme

Taux d'insertion = nombre de diplômés en emploi / nombre de diplômés en emploi ou en recherche d'emploi
Taux de chômage = nombre de diplômés en recherche d'emploi / nombre de diplômés en emploi ou en recherche d'emploi



■ Taux d'insertion ■ Taux de chômage

Situation principale à 30 mois

	Effectifs
En emploi	11
En études	2
Total	13

Type d'études/formations poursuivies dans les 30 mois

Année universitaire 2015/16

	Effectifs
Master	7
Licence	1
Diplôme d'école spécialisée	4
Autres	1
Total	13

Année universitaire 2016/17

	Effectifs
Master	5
Diplôme d'école spécialisée	4
Diplôme d'ingénieur	1
Total	10

Année universitaire 2017/18

	Effectifs
Master	1
Diplôme d'ingénieur	1
Total	2

Caractéristiques des emplois occupés à 30 mois

11 diplômés en emploi après avoir poursuivi ou repris des études dans les 30 mois après l'obtention du diplôme

PRE-Premier emploi occupé depuis l'obtention du diplôme?



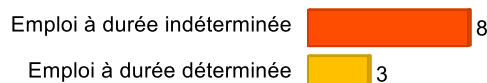
PRE-Temps de travail



PRE-Type d'employeur



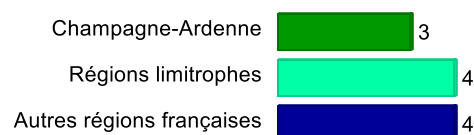
PRE-Type d'emploi occupé



PRE-Niveau de l'emploi occupé



PRE-Région de l'emploi occupé



PRE-Secteur d'activité économique de l'employeur

	Effectifs
Industries (manufacturières, extractives et autres)	4
Commerce, transports, hébergement, restauration	2
Activités spécialisées, scientifiques et techniques	2
Agriculture, sylviculture et pêche	1
Construction	1
Activités de services administratifs et de soutien	1
Total	11

PRE-Répartition des emplois en Champagne-Ardenne



■ Ardennes (08)
■ Aube (10)
■ Marne (51)
■ Haute-Marne (52)

Licence professionnelle
Mention MAINTENANCE DES SYSTEMES PLURITECHNIQUES
Spécialité TECHNIQUES AVANCEES DE MAINTENANCE

Intitulés des emplois occupés au 1er décembre 2017

VAD-Vie Active Directe et sur le marché du travail depuis 30 mois
Intitulés des emplois occupés au 1er décembre 2017

	Effectifs
Technicien de maintenance	3
Automaticien	1
Magasinier	1
Electromécanicien	1
Technicien préventif SMED	1
Technicien installateur	1
Chef d'équipe en maintenance	1
Technicien agricole	1
Agent de maîtrise	1
Chargé de projet exploitation éolien	1
Technicien de maintenance éolienne	1
Total	13

PRE-Poursuite ou reprise d'études dans les 30 mois
Intitulés des emplois occupés au 1er décembre 2017

	Effectifs
Responsable du déploiement Gazpar	1
Ingénieur de production	1
Agent de maintenance	1
Inspecteur technique	1
Responsable d'équipe	1
Formateur technique	1
Assistant de production	1
Assistant SAV	1
Mécanicien agricole	1
Concepteur de machines agricoles	1
Agent SNCF	1
Total	11

Intitulés des études/formations suivies dans les 30 mois

Intitulés des formations suivies en 2015/16

	Effectifs
Master Management Technique et Economique des Agroéquipements	6
Responsable en Unité de Production et Projets Industriels	4
Licence Sciences pour l'ingénieur	1
Master QSE Option Maintenance	1
Préparation ATS (adaptation technicien supérieur)	1
Total	13

Intitulés des formations suivies en 2016/17

	Effectifs
Master Management Technique et Economique des Agroéquipements	5
Manager des opérations et de projets industriels	2
Responsable en Unité de Production et Projets Industriels	1
Mastère Spécialisé Responsable amélioration continue et performance industrielle	1
Ingénieur mécanique et production	1
Total	10

Intitulés des formations suivies en 2017/18

	Effectifs
Master of Applied Project Management	1
Ingénieur mécanique et production	1
Total	2