

Master
Mention PSYCHOLOGIE
Spécialité INSERTION ET RISQUES PSYCHO-SOCIAUX


Entre Février et Juin 2018, les diplômés 2015 ont été invités à répondre à une enquête d'insertion professionnelle 30 mois après l'obtention de leur diplôme. A cette occasion, ils ont été interrogés sur leur situation principale au 1er décembre 2017 et celle occupée au 1er décembre 2016. Les données ci-dessous présentent les principaux résultats recueillis auprès des répondants.

Diplômés 2015 - Taux de réponse à l'enquête d'insertion professionnelle

	Effectifs	Fréquence
Répondants	8	72,7%
Non répondants	3	27,3%
Total	11	100,0%

Que deviennent nos diplômés après l'obtention de leur diplôme?

Après l'obtention de leur diplôme,
- **8** diplômés sont **entrés directement dans la vie active** et sont présents sur le marché du travail depuis 30 mois (**VAD**)
- **Aucun** diplômé n'est dans une **poursuite ou reprise d'études (PRE)** dans les 30 mois après l'obtention du diplôme



■ Vie Active Directe
■ Poursuite ou Reprise d'Etudes post-diplôm
■ Inactivité

Diplômés entrés directement dans la vie active (VAD) et sur le marché du travail depuis 30 mois
Situation principale au 1er décembre 2017

	Effectifs
En emploi	7
En recherche d'emploi	1
Total	8

Inactivité: diplômés ayant quitté temporairement le marché du travail (ni en emploi, ni en recherche d'emploi), et n'étant pas en poursuite d'études post-diplôme

INSERTION DES DIPLOMES – INFORMATIONS A RETENIR

Résultats non significatifs (Effectif <3 par année)

		Diplômés 2015	
VAD Vie active directe : diplômés sur le marché du travail (en emploi ou en recherche d'emploi) pendant 30 mois	Taux d'insertion ⁽¹⁾ à 18 mois	6/8	75,0%
	Taux d'insertion ⁽¹⁾ à 30 mois	7/8	87,5%
	Taux d'emploi à durée indéterminée à 30 mois	5/7	71,4%
	Taux d'emploi de niveau ⁽²⁾ cadre ou intermédiaire à 30 mois	7/7	100,0%
	Taux d'emploi de niveau ⁽²⁾ cadre à 30 mois	4/7	57,1%
	Taux d'emploi en Champagne-Ardenne à 30 mois	4/7	57,1%
	Salaire médian ⁽³⁾ à 30 mois	1500€	6 salaires concernés

(1) Taux d'insertion de la population active = nombre de diplômés en emploi / nombre de diplômés en emploi ou en recherche d'emploi

(2) Niveau d'emploi attendu : Cadre ou intermédiaire pour un diplômé de Licence professionnelle / Cadre pour un diplômé de Master

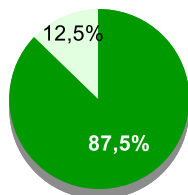
(3) Salaire médian calculé sur les emplois occupés au 1^{er} décembre 2017, à temps plein, en France métropolitaine, hors service civique et formation en alternance (apprentissage, contrat de professionnalisation)

Master
Mention PSYCHOLOGIE
Spécialité INSERTION ET RISQUES PSYCHO-SOCIAUX

Entrée directe dans la vie active (VAD)

Quels emplois 30 mois après l'obtention de ce diplôme?

8 diplômés entrés directement dans la vie active et sur le marché du travail depuis 30 mois



■ Taux d'insertion ■ Taux de chômage

Situation principale à 30 mois

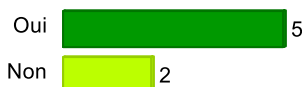
Effectifs	
En emploi	7
En recherche d'emploi	1
Total	8

Taux d'insertion = nombre de diplômés en emploi / nombre de diplômés en emploi ou en recherche d'emploi

Diplômés en recherche d'emploi, ayant déjà travaillé depuis l'obtention du diplôme

Effectifs	
Oui	1
Non	0
Tot	1

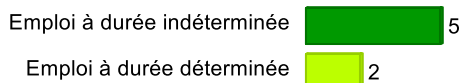
VAD-Premier emploi occupé depuis l'obtention du diplôme?



VAD-Temps de travail



VAD-Type d'emploi occupé



VAD-Niveau de l'emploi occupé



VAD-Type d'employeur



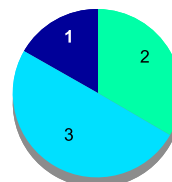
VAD-Salaire NET MENSUEL en euros (avec primes et 13èmes mois) médian et moyen pour les diplômés en emploi

Calculé sur les répondants travaillant à temps plein, en France métropolitaine, hors service civique et formation en alternance (apprentissage et contrat de professionnalisation)

Nombre	Médiane	Moyenne
6	1 500	1 678

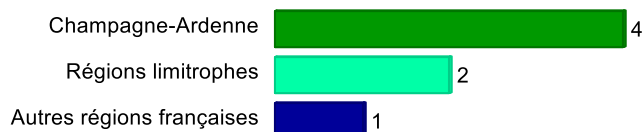
Salaire médian : salaire tel que la moitié des diplômés gagne moins et l'autre moitié gagne plus.

VAD-Répartition du salaire NET MENSUEL en euros (avec primes et 13ème mois)

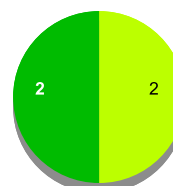


■ Moins de 1500 €
■ de 1500 à 1999 €
■ de 2000 à 2499 €
■ 2500€ et plus

VAD-Région de l'emploi occupé



VAD-Répartition des emplois en Champagne-Ardenne



■ Ardennes (08)
■ Aube (10)
■ Marne (51)
■ Haute-Marne (52)

VAD-Secteur d'activité économique de l'employeur

	Effectifs
Santé humaine et action sociale	3
Activités de services administratifs et de soutien	2
Enseignement	1
Autres activités de service	1
Total	7

VAD-Expression de la satisfaction des répondants par rapport aux points suivants :

96. Adéquation de l'emploi occupé avec le diplôme obtenu	1	4	1	1
97. Localisation géographique de l'emploi occupé	1	1	3	2
98. Contenu de l'emploi occupé (missions, responsabilités...)	1	2	2	2
99. Rémunération de l'emploi occupé	3	2	1	1
100. Perspectives de carrière offertes par l'emploi occupé	3	2	2	

■ Pas du tout satisfait-e ■ Plutôt pas satisfait-e ■ Plutôt satisfait-e ■ Tout à fait satisfait-e

Master
Mention PSYCHOLOGIE
Spécialité INSERTION ET RISQUES PSYCHO-SOCIAUX

Intitulés des emplois occupés au 1er décembre 2017

VAD-Vie Active Directe et sur le marché du travail depuis 30 mois
Intitulés des emplois occupés au 1er décembre 2017

	Effectifs
Psychologue	2
Formateur	1
Conseiller en reconversion	1
Formateur psychologue	1
Psychologue de l'éducation	1
Psychologue du travail	1
Total	7