

Master
Mention PRODUCTION ET VALORISATION DES AGRO-RESSOURCES
Spécialité PRODUCTION DES AGRO-RESSOURCES ET DEVELOPPEMENT
DURABLE

Entre Février et Juin 2018, les diplômés 2015 ont été invités à répondre à une enquête d'insertion professionnelle 30 mois après l'obtention de leur diplôme. A cette occasion, ils ont été interrogés sur leur situation principale au 1er décembre 2017 et celle occupée au 1er décembre 2016. Les données ci-dessous présentent les principaux résultats recueillis auprès des répondants.

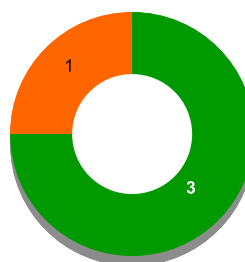
Diplômés 2015 - Taux de réponse à l'enquête d'insertion professionnelle

	Effectifs	Fréquence
Répondants	4	40,0%
Non répondants	6	60,0%
Total	10	100,0%

Que deviennent nos diplômés après l'obtention de leur diplôme?

Après l'obtention de leur diplôme,

- 3 diplômés sont **entrés directement dans la vie active** et sont présents sur le marché du travail depuis 30 mois (**VAD**)
- 1 diplômé dans une **poursuite ou reprise d'études (PRE)** dans les 30 mois après l'obtention du diplôme



■ Vie Active Directe
■ Poursuite ou Reprise d'Etudes post-diplôme
■ Inactivité

Diplômés entrés directement dans la vie active (VAD) et sur le marché du travail depuis 30 mois
Situation principale au 1er décembre 2017

	Effectifs
En emploi	3
Total	3

Diplômés ayant poursuivi ou repris des études (PRE) dans les 30 mois suivant l'obtention du diplôme
Situation principale au 1er décembre 2017

	Effectifs
En emploi	1
Total	1

Inactivité: diplômés ayant quitté temporairement le marché du travail (ni en emploi, ni en recherche d'emploi), et n'étant pas en poursuite d'études post-diplôme

INSERTION DES DIPLOMES – INFORMATIONS A RETENIR

Résultats non significatifs (Effectif <3 par année)

		Diplômés 2015	
VAD Vie active directe : diplômés sur le marché du travail (en emploi ou en recherche d'emploi) pendant 30 mois	Taux d'insertion (1) à 18 mois	3/3	100,0%
	Taux d'insertion (1) à 30 mois	3/3	100,0%
	Taux d'emploi à durée indéterminée à 30 mois	2/3	66,7%
	Taux d'emploi de niveau (2) cadre ou intermédiaire à 30 mois	3/3	100,0%
	Taux d'emploi de niveau (2) cadre à 30 mois	1/3	33,3%
	Taux d'emploi en Champagne-Ardenne à 30 mois	1/3	33,3%
	Salaires médians (3) à 30 mois	1497€	3 salaires concernés
PRE	Taux d'insertion (1) à 30 mois	NS	

(1) Taux d'insertion de la population active = nombre de diplômés en emploi / nombre de diplômés en emploi ou en recherche d'emploi

(2) Niveau d'emploi attendu : Cadre ou intermédiaire pour un diplômé de Licence professionnelle / Cadre pour un diplômé de Master

(3) Salaire médian calculé sur les emplois occupés au 1^{er} décembre 2017, à temps plein, en France métropolitaine, hors service civique et formation en alternance (apprentissage, contrat de professionnalisation)

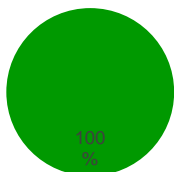
Master
Mention PRODUCTION ET VALORISATION DES AGRO-RESSOURCES
Spécialité PRODUCTION DES AGRO-RESSOURCES ET DEVELOPPEMENT
DURABLE

Entrée directe dans la vie active (VAD)

Quels emplois 30 mois après l'obtention de ce diplôme?

3 diplômés entrés directement dans la vie active et sur le marché du travail depuis 30 mois

Situation principale à 30 mois

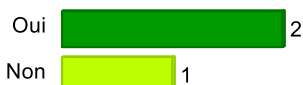


Effectifs	
En emploi	3
Total	3


Taux d'insertion = nombre de diplômés en emploi / nombre de diplômés en emploi ou en recherche d'emploi

■ Taux d'insertion ■ Taux de chômage

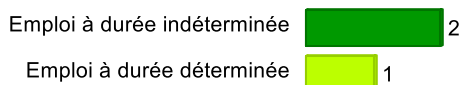
VAD-Premier emploi occupé depuis l'obtention du diplôme?



VAD-Temps de travail



VAD-Type d'emploi occupé



VAD-Niveau de l'emploi occupé



VAD-Type d'employeur



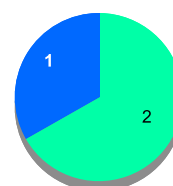
VAD-Salaire NET MENSUEL en euros (avec primes et 13èmes mois) médian et moyen pour les diplômés en emploi

Calculé sur les répondants travaillant à temps plein, en France métropolitaine, hors service civique et formation en alternance (apprentissage et contrat de professionnalisation)

Nombre	Médiane	Moyenne
3	1 497	1 646

Salaire médian : salaire tel que la moitié des diplômés gagne moins et l'autre moitié gagne plus.

VAD-Répartition du salaire NET MENSUEL en euros (avec primes et 13ème mois)



■ Moins de 1500 €
■ de 1500 à 1999 €
■ de 2000 à 2499 €
■ 2500€ et plus


VAD-Région de l'emploi occupé



VAD-Secteur d'activité économique de l'employeur

	Effectifs
Agriculture, sylviculture et pêche	1
Industries (manufacturières, extractives et autres)	1
Information et communication	1
Total	3

VAD-Expression de la satisfaction des répondants par rapport aux points suivants :



■ Pas du tout satisfait-e ■ Plutôt pas satisfait-e ■ Plutôt satisfait-e ■ Tout à fait satisfait-e

Master
Mention PRODUCTION ET VALORISATION DES AGRO-RESSOURCES
Spécialité PRODUCTION DES AGRO-RESSOURCES ET DEVELOPPEMENT
DURABLE

Poursuite ou reprise d'études (PRE)

Quelles études après l'obtention de ce diplôme?

1 diplômé a poursuivi ou repris des études dans les 30 mois après l'obtention du diplôme

Le nombre de diplômés (<3) dans cette catégorie n'est pas suffisant pour présenter des données significatives

Intitulés des emplois occupés au 1er décembre 2017

VAD-Vie Active Directe et sur le marché du travail depuis 30 mois
Intitulés des emplois occupés au 1er décembre 2017

	Effectifs
Journaliste agricole	1
Inspecteur en santé des végétaux	1
Responsable Assurance Qualité	1
Total	3

PRE-Poursuite ou reprise d'études dans les 30 mois
Intitulés des emplois occupés au 1er décembre 2017

	Effectifs
Conseiller Particuliers	1
Total	1

Intitulés des études/formations suivies dans les 30 mois

Intitulés des formations suivies en 2015/16

	Effectifs
Ingénieur en agriculture option consulting et pilotage d'entreprise	1
Total	1

Intitulés des formations suivies en 2016/17

	Effectifs
Ingénieur en agriculture option consulting et pilotage d'entreprise	1
Total	1