

**Master - Mention FINANCE CONTROLE COMPTABILITE - Spécialité DIRECTIONS FINANCIERES CONTROLE DE GESTION ET AUDIT**

**PRESENTATION DES DONNEES D'INSERTION PROFESSIONNELLE A 30 MOIS**

Entre décembre 2020 et mai 2021, les diplômés 2018 ont été invités à répondre à une enquête d'insertion professionnelle 30 mois après l'obtention de leur diplôme. A cette occasion, ils ont été interrogés sur leur situation au 1er décembre 2019 (à 18 mois) et au 1er décembre 2020 (à 30 mois).

**Profils de parcours après l'obtention du diplôme**

Les données sont présentées en distinguant 3 profils de parcours entre l'obtention du diplôme en 2018 et le 1er décembre 2020 :

**Entrée dans la vie active directe (VAD)**

Cette partie porte sur les diplômés étant entrés directement sur le marché du travail suite à l'obtention de leur diplôme et ne l'ayant pas quitté pendant 30 mois. Leurs situations principales au 1er décembre 2019 (18 mois) et 2020 (30 mois) sont présentées.

**Poursuite d'études ou reprise d'études dans l'enseignement supérieur (PRE)**

Cette partie porte sur les diplômés se déclarant inscrits dans un établissement du supérieur pour y suivre des études ou y préparer un concours, sur les 3 années universitaires suivant l'obtention du diplôme (2018-2019 à 2020-2021). Seule leur situation principale au 1er décembre 2020 (30 mois) est présentée.

**Inactivité dans les 30 mois après l'obtention du diplôme (INA)**

Cette partie porte sur les diplômés ayant quitté le marché du travail et n'ayant pas poursuivi d'études dans les 30 mois après l'obtention de leur diplôme. Seule leur situation principale au 1er décembre 2020 (30 mois) est présentée.

Diplômés 2018 - Taux de réponse à l'enquête d'insertion professionnelle

	Effectifs	Fréquence
Répondant	27	60,0%
Non répondant	18	40,0%
<b>Total</b>	<b>45</b>	<b>100,0%</b>

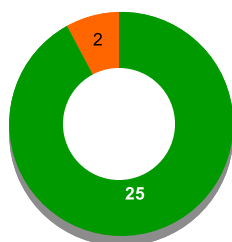
**Que deviennent nos diplômés après l'obtention de leur diplôme?**

Après l'obtention de leur diplôme,

25 diplômé(s) est(sont) entré(s) directement dans la vie active (VAD) et est(sont) présent(s) sur le marché du travail depuis 30 mois.

2 diplômé(s) a(ont) poursuivi ou repris des études (PRE) dans les 30 mois après l'obtention du diplôme.

0 diplômé(s) a(ont) connu une période d'inactivité (INA), c'est-à-dire est(sont) momentanément sorti(s) du marché du travail dans les 30 mois, sans poursuivre ou reprendre des études.



■ Vie Active Directe  
■ Poursuite ou reprise d'études  
■ Inactivité

**Diplômés entrés directement dans la vie active (VAD) et sur le marché du travail depuis 30 mois  
Situation principale au 1er décembre 2020**

	Effectifs
En emploi	23
En recherche d'emploi	2
<b>Total</b>	<b>25</b>

**Diplômés ayant poursuivi ou repris des études (PRE) dans les 30 mois  
Situation principale au 1er décembre 2020**

	Effectifs
En emploi	2
<b>Total</b>	<b>2</b>

**INSERTION DES DIPLOMES - INFORMATIONS A RETENIR**

Résultats non significatifs : Effectif < 3 individus

	Diplômés 2018	
<b>VAD</b> Vie active directe : diplômés sur le marché du travail (en emploi ou en recherche d'emploi) pendant 30 mois	<b>Taux d'insertion</b> (1) à 18 mois	<b>24/25</b> 96 %
	<b>Taux d'insertion</b> (1) à 30 mois	<b>23/25</b> 92%
	<b>Taux d'emploi stable</b> (2) à 30 mois	<b>18/22</b> 82 %
	<b>Taux d'emploi de niveau</b> (3) <b>cadre ou intermédiaire</b> à 30 mois	<b>20/22</b> 91 %
	<b>Taux d'emploi de niveau</b> (3) <b>cadre</b> à 30 mois	<b>18/22</b> 82 %
	<b>Taux d'emploi en Champagne-Ardenne</b> à 30 mois	<b>17/23</b> 74 %
	<b>Salaire médian</b> (4) à 30 mois	<b>2340 €</b> 20 salaires concernés
<b>PRE</b>	<b>Taux d'insertion</b> (1) à 30 mois	<b>2/2</b> 100 %

(1) Taux d'insertion de la population active = nombre de diplômés en emploi / nombre de diplômés actifs (en emploi ou en recherche d'emploi)  
 (2) Taux d'emploi stable = nombre de diplômés en emploi stable (CDI, fonctionnaire, indépendants, prof. libérale) / nombre de diplômés en emploi  
 (3) Niveau d'emploi attendu : Cadre ou intermédiaire pour un diplômé de Licence professionnelle / Cadre pour un diplômé de Master  
 (4) Salaire net mensuel médian en euros (primes, 13<sup>e</sup> mois compris) calculé sur les emplois occupés au 1<sup>er</sup> décembre 2020, à temps plein, en France

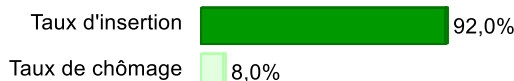
**Master - Mention FINANCE CONTROLE COMPTABILITE - Spécialité DIRECTIONS FINANCIERES CONTROLE DE GESTION ET AUDIT**

**Entrée directe dans la vie active (VAD)**  
Quels emplois 30 mois après l'obtention de ce diplôme?  
Situation principale au 1er décembre 2020

**VAD-Situation principale (30 mois)**

	Effectifs
En emploi	23
En recherche d'emploi	2
<b>Total</b>	<b>25</b>

**VAD - Insertion (30 mois)**




**Taux d'insertion** = nombre de diplômés en emploi / nombre de diplômés en emploi ou en recherche d'emploi  
**Taux de chômage** = nombre de diplômés en recherche d'emploi / nombre de diplômés en emploi ou en recherche d'emploi


**VAD-L'emploi à 30 mois est le premier occupé depuis l'obtention du diplôme**



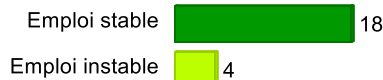
**VAD-Temps de travail (30 mois)**



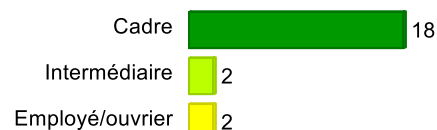
**VAD-Ancienneté dans l'emploi occupé (30 mois)**



**VAD-Type d'emploi (30 mois)**



**VAD-Niveau de l'emploi occupé (30 mois)**



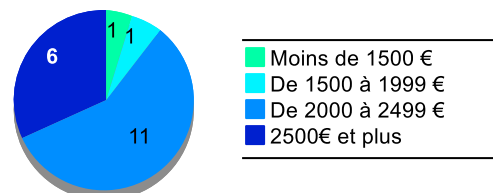
**VAD-Salaire médian et moyen (30 mois)**

Calculé sur les répondants travaillant en temps plein, en France

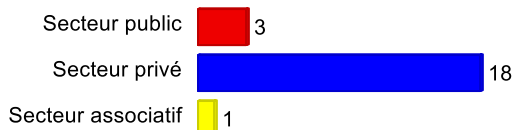
	Moyenne	Médiane	Nombre
<b>61. 30 mois-Salaire NET MENSUEL en euros (avec primes et 13ème mois)</b>	<b>2 460</b>	<b>2 340</b>	<b>19</b>

Salaire médian : salaire tel que la moitié des diplômés gagne moins et l'autre moitié gagne plus

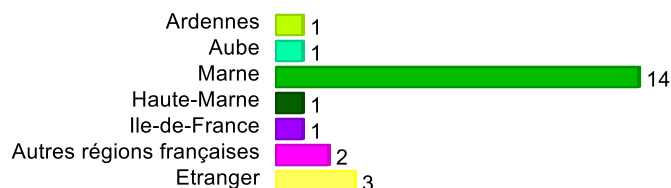
**VAD-Répartition du salaire NET MENSUEL en euros (30 mois)**



**VAD-Type d'employeur (30 mois)**



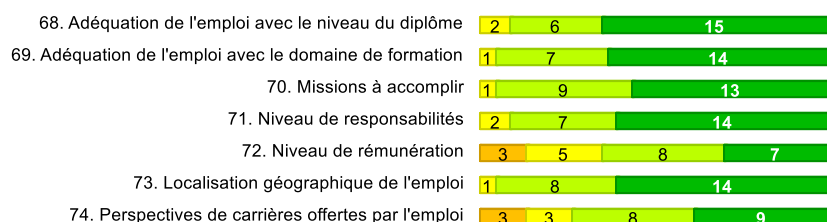
**VAD-Lieu de l'emploi occupé (30 mois)**



**VAD-Secteur d'activité de l'employeur (30 mois)**

	Effectifs
Agriculture, sylviculture et pêche	2
Industries (manufacturières, extractives et autres)	10
Activités immobilières	1
Commerce, transports, hébergement, restauration	2
Activités financières et d'assurance	5
Enseignement	2
Administration publique (hors enseignement)	1
<b>Total</b>	<b>23</b>

**VAD-Expression de la satisfaction par rapport aux points suivants :**



 Pas du tout Plutôt non Plutôt oui Tout à fait

**Master - Mention FINANCE CONTROLE COMPTABILITE - Spécialité DIRECTIONS FINANCIERES CONTROLE DE GESTION ET AUDIT**

**Entrée directe dans la vie active (VAD)**  
Quels emplois 30 mois après l'obtention de ce diplôme?  
Situation principale au 1er décembre 2020

**VAD-Intitulés des emplois occupés (30 mois)**

	Effectifs
Contrôleur de gestion	5
Contrôleur de gestion industriel	3
Analyste Contrôleur de gestion	1
Chargé d'exploitation	1
Comptable Promotion immobilière	1
Conseiller d'entreprise	1
Contrôleur de gestion Commercial	1
Contrôleur de gestion et gestion de stock	1
Contrôleur de gestion industriel et commercial	1
Contrôleur de gestion industrielle	1
Contrôleur interne	1
Contrôleur Interne Comptable	1
Financial controller	1
Group Commercial Contrôler	1
Responsable Administratif et Financier	1
Responsable des finances	1
<b>Total</b>	<b>22</b>

**VAD - Quels emplois à 18 mois ?**

Situation principale au 1er décembre 2019

**VAD-Situation principale (18 mois)**

	Effectifs
En emploi	24
En recherche d'emploi	1
<b>Total</b>	<b>25</b>

**VAD-Insertion (18 mois)**

Taux d'insertion 96,0%

Taux de chômage 4,0%

**Taux d'insertion** = nombre de diplômés en emploi / nombre de diplômés en emploi ou en recherche d'emploi

**Taux de chômage** = nombre de diplômés en recherche d'emploi / nombre de diplômés en emploi ou en recherche d'emploi

**VAD-Temps de travail (18 mois)**

Temps plein 24

Temps partiel

**VAD-Niveau de l'emploi occupé (18 mois)**

Cadre 15

Intermédiaire 5

Employé/ouvrier 3

**VAD-Type d'emplois (18 mois)**

Emploi stable 14

Emploi instable 9

**VAD-Salaire moyen et médian (18 mois)**

	Moyenne	Médiane	Nombre
<b>83. 18 mois-Salaire NET MENSUEL en euros (avec primes et 13ème mois)</b>	<b>2 179</b>	<b>2 100</b>	<b>23</b>

**VAD - En recherche d'emploi à 30 mois**

En recherche d'emploi au 1er décembre 2020

**Diplômés entrés directement dans la vie active et en recherche d'emploi au 1er décembre 2020**

Déjà travaillé depuis l'obtention du diplôme?

	Effectifs
Oui	2
Non	
<b>Tot</b>	<b>2</b>

**Difficultés rencontrées par les diplômés entrés directement dans la vie active et en recherche d'emploi au 1er décembre 2020 (30 mois)**

Aucune difficulté	
Mobilité géographique difficile	
Formation peu ou mal reconnue	
Manque d'expérience professionnelle	
Pas ou peu d'offres d'emploi	
Mise en valeur des compétences	
Techniques de recherche (CV, LM, entretien)	
Autre	

**Master - Mention FINANCE CONTROLE COMPTABILITE - Spécialité DIRECTIONS FINANCIERES CONTROLE DE GESTION ET AUDIT**

**POURSUITE OU REPRISE D'ETUDES (PRE)**  
**Quelles études après l'obtention de ce diplôme?**

Etudes ou formations suivies dans les 30 mois après l'obtention du diplôme

La poursuite ou reprise d'études concerne tous les diplômés se déclarant inscrits dans un établissement d'enseignement supérieur pour y suivre des études ou y préparer un concours, sur les 3 années universitaires suivant l'obtention du diplôme (de 2018/19 à 2020/21).

Evolution de la poursuite d'études ou reprise d'études dans les 30 mois après l'obtention du diplôme

Année	Oui	Non
2018/19	1	26
2019/20	1	26
2020/21		27

■ Oui ■ Non

**Type de diplôme en 2018/19**

	Effectifs
Autre	1
<b>Total</b>	<b>1</b>

**Lieu de la poursuite d'études en 2018/19**

URCA	
Autre Grand Est	
Autre région française	1
Etranger	

**Intitulés des formations suivies en 2018/19**

	Effectifs
DSCG	1
<b>Total</b>	<b>1</b>

**Type de diplôme en 2019/20**

	Effectifs
Diplôme d'école d'ingé/commerce/spécialisée	1
<b>Total</b>	<b>1</b>

**Lieu de poursuite d'études en 2019/20**

URCA	
Autre Grand Est	1
Autre région française	
Etranger	

**Intitulés des formations suivies en 2019/20**

	Effectifs
Chargé d'affaires professionnel	1
<b>Total</b>	<b>1</b>

**Master - Mention FINANCE CONTROLE COMPTABILITE - Spécialité DIRECTIONS FINANCIERES CONTROLE DE GESTION ET AUDIT**

**POURSUITE OU REPRISE D'ETUDES (PRE)**  
**Quels emplois après une poursuite d'études post-diplôme?**

Situation principale au 1er décembre 2020

**PRE-Situation principale (30 mois)**



**PRE-Insertion (30 mois)**

Fréquence	
Taux d'insertion	100,0%
Taux de chômage	
<b>Total</b>	<b>100,0%</b>

**Taux d'insertion** = nombre de diplômés en emploi / nombre de diplômés en emploi ou en recherche d'emploi  
**Taux de chômage** = nombre de diplômés en recherche d'emploi / nombre de diplômés en emploi ou en recherche d'emploi

**PRE-Type d'emploi (30 mois)**



**PRE-Niveau de l'emploi occupé (30 mois)**



**PRE-Intitulés des emplois occupés (30 mois)**

	Effectifs
Chargé d affaires professionnel	1
Chargé d'affaire adjoint entreprise	1
<b>Total</b>	<b>2</b>

**PRE-Type d'employeur (30 mois)**

