

**Licence professionnelle - Mention ACTIVITES ET TECHNIQUES DE
COMMUNICATION - Spécialité METIERS DE L'INTERNET ET DU MULTIMEDIA**

PRESENTATION DES DONNEES D'INSERTION PROFESSIONNELLE A 30 MOIS

Entre décembre 2020 et mai 2021, les diplômés 2018 ont été invités à répondre à une enquête d'insertion professionnelle 30 mois après l'obtention de leur diplôme. A cette occasion, ils ont été interrogés sur leur situation au 1er décembre 2019 (à 18 mois) et au 1er décembre 2020 (à 30 mois).

Profils de parcours après l'obtention du diplôme

Les données sont présentées en distinguant 3 profils de parcours entre l'obtention du diplôme en 2018 et le 1er décembre 2020 :

Entrée dans la vie active directe (VAD)

Cette partie porte sur les diplômés étant entrés directement sur le marché du travail suite à l'obtention de leur diplôme et ne l'ayant pas quitté pendant 30 mois. Leurs situations principales au 1er décembre 2019 (18 mois) et 2020 (30 mois) sont présentées.

Poursuite d'études ou reprise d'études dans l'enseignement supérieur (PRE)

Cette partie porte sur les diplômés se déclarant inscrits dans un établissement du supérieur pour y suivre des études ou y préparer un concours, sur les 3 années universitaires suivant l'obtention du diplôme (2018-2019 à 2020-2021). Seule leur situation principale au 1er décembre 2020 (30 mois) est présentée.

Inactivité dans les 30 mois après l'obtention du diplôme (INA)

Cette partie porte sur les diplômés ayant quitté le marché du travail et n'ayant pas poursuivi d'études dans les 30 mois après l'obtention de leur diplôme. Seule leur situation principale au 1er décembre 2020 (30 mois) est présentée.

Diplômés 2018 - Taux de réponse à l'enquête d'insertion professionnelle

	Effectifs	Fréquence
Répondant	11	57,9%
Non répondant	8	42,1%
Total	19	100,0%

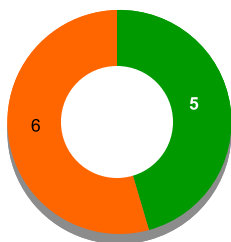
Que deviennent nos diplômés après l'obtention de leur diplôme?

Après l'obtention de leur diplôme,

5 diplômé(s) est(sont) entré(s) directement dans la vie active (VAD) et est(sont) présent(s) sur le marché du travail depuis 30 mois.

6 diplômé(s) a(ont) poursuivi ou repris des études (PRE) dans les 30 mois après l'obtention du diplôme.

0 diplômé(s) a(ont) connu une période d'inactivité (INA), c'est-à-dire est(sont) momentanément sorti(s) du marché du travail dans les 30 mois, sans poursuivre ou reprendre des études.



■ Vie Active Directe
■ Poursuite ou reprise d'études
■ Inactivité

**Diplômés entrés directement dans la vie active (VAD) et sur le marché du travail depuis 30 mois
Situation principale au 1er décembre 2020**

	Effectifs
En emploi	5
Total	5

**Diplômés ayant poursuivi ou repris des études (PRE) dans les 30 mois
Situation principale au 1er décembre 2020**

	Effectifs
En emploi	2
En études	3
En recherche d'emploi	1
Total	6

INSERTION DES DIPLOMES - INFORMATIONS A RETENIR

Résultats non significatifs : Effectif < 3 individus

	Diplômés 2018	
VAD Vie active directe : diplômés sur le marché du travail (en emploi ou en recherche d'emploi) pendant 30 mois	Taux d'insertion (1) à 18 mois	5/5 100 %
	Taux d'insertion (1) à 30 mois	5/5 100 %
	Taux d'emploi stable (2) à 30 mois	5/5 100 %
	Taux d'emploi de niveau (3) cadre ou intermédiaire à 30 mois	5/5 100%
	Taux d'emploi de niveau (3) cadre à 30 mois	0/5 100 %
	Taux d'emploi en Champagne-Ardenne à 30 mois	4/5 80 %
	Salaire médian (4) à 30 mois	1500 € 5 salaires concernés
PRE	Taux d'insertion (1) à 30 mois	2/3 67 %

(1) Taux d'insertion de la population active = nombre de diplômés en emploi / nombre de diplômés actifs (en emploi ou en recherche d'emploi)
 (2) Taux d'emploi stable = nombre de diplômés en emploi stable (CDI, fonctionnaire, indépendants, prof. libérale) / nombre de diplômés en emploi
 (3) Niveau d'emploi attendu : Cadre ou intermédiaire pour un diplômé de Licence professionnelle / Cadre pour un diplômé de Master
 (4) Salaire net mensuel médian en euros (primes, 13^e mois compris) calculé sur les emplois occupés au 1^{er} décembre 2020, à temps plein, en France

**Licence professionnelle - Mention ACTIVITES ET TECHNIQUES DE
COMMUNICATION - Spécialité METIERS DE L'INTERNET ET DU MULTIMEDIA**

Entrée directe dans la vie active (VAD)
Quels emplois 30 mois après l'obtention de ce diplôme?
Situation principale au 1er décembre 2020

VAD-Situation principale (30 mois)

	Effectifs
En emploi	5
Inactif	
Total	5

VAD - Insertion (30 mois)




Taux d'insertion = nombre de diplômés en emploi / nombre de diplômés en emploi ou en recherche d'emploi
Taux de chômage = nombre de diplômés en recherche d'emploi / nombre de diplômés en emploi ou en recherche d'emploi


VAD-L'emploi à 30 mois est le premier occupé depuis l'obtention du diplôme




VAD-Temps de travail (30 mois)



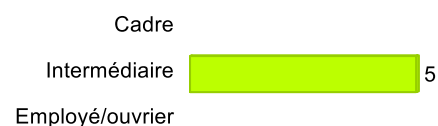
VAD-Ancienneté dans l'emploi occupé (30 mois)



VAD-Type d'emploi (30 mois)



VAD-Niveau de l'emploi occupé (30 mois)



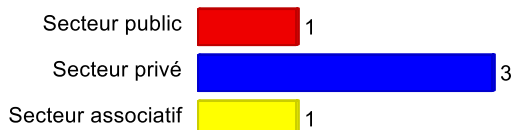
VAD-Salaire médian et moyen (30 mois)

Calculé sur les répondants travaillant en temps plein, en France

	Moyenne	Médiane	Nombre
61. 30 mois-Salaire NET MENSUEL en euros (avec primes et 13ème mois)	1 519	1 500	3

Salaire médian : salaire tel que la moitié des diplômés gagne moins et l'autre moitié gagne plus

VAD-Type d'employeur (30 mois)



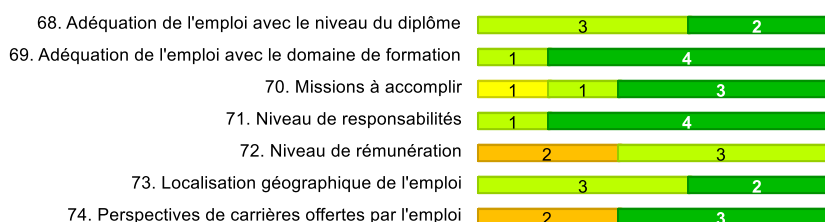
VAD-Lieu de l'emploi occupé (30 mois)



VAD-Secteur d'activité de l'employeur (30 mois)

	Effectifs
Commerce, transports, hébergement, restauration	2
Information et communication (y compris informatique)	1
Activités spécialisées, scientifiques et techniques	1
Santé humaine et action sociale	1
Total	5

VAD-Expression de la satisfaction par rapport aux points suivants :



 Pas du tout Plutôt non Plutôt oui Tout à fait

**Licence professionnelle - Mention ACTIVITES ET TECHNIQUES DE
COMMUNICATION - Spécialité METIERS DE L'INTERNET ET DU MULTIMEDIA**

Entrée directe dans la vie active (VAD)
Quels emplois 30 mois après l'obtention de ce diplôme?
Situation principale au 1er décembre 2020

VAD-Intitulés des emplois occupés (30 mois)

	Effectifs
Assistant Informatique	1
Développeur front	1
Développeur front-end	1
Developpeur Web	1
Responsable créations numériques	1
Total	5

VAD - Quels emplois à 18 mois ?

Situation principale au 1er décembre 2019

VAD-Situation principale (18 mois)

	Effectifs
En emploi	5
Inactif	
Total	5

VAD-Insertion (18 mois)

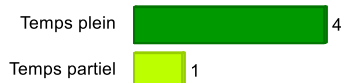
Taux d'insertion  100,0%

Taux de chômage

Taux d'insertion = nombre de diplômés en emploi / nombre de diplômés en emploi ou en recherche d'emploi

Taux de chômage = nombre de diplômés en recherche d'emploi / nombre de diplômés en emploi ou en recherche d'emploi

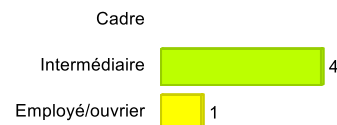
VAD-Temps de travail (18 mois)



VAD-Type d'emplois (18 mois)



VAD-Niveau de l'emploi occupé (18 mois)



VAD-Salaire moyen et médian (18 mois)

Le nombre de salaire n'est pas suffisant pour présenter des données significatives

**Licence professionnelle - Mention ACTIVITES ET TECHNIQUES DE
COMMUNICATION - Spécialité METIERS DE L'INTERNET ET DU MULTIMEDIA**

**POURSUITE OU REPRISE D'ETUDES (PRE)
Quelles études après l'obtention de ce diplôme?**

Etudes ou formations suivies dans les 30 mois après l'obtention du diplôme

La poursuite ou reprise d'études concerne tous les diplômés se déclarant inscrits dans un établissement d'enseignement supérieur pour y suivre des études ou y préparer un concours, sur les 3 années universitaires suivant l'obtention du diplôme (de 2018/19 à 2020/21).

Evolution de la poursuite d'études ou reprise d'études dans les 30 mois après l'obtention du diplôme



■ Oui ■ Non

Type de diplôme en 2018/19

	Effectifs
Diplôme d'école d'ingé/commerce/spécialisée	3
Total	3

Lieu de la poursuite d'études en 2018/19

URCA	
Autre Grand Est	
Autre région française	3
Etranger	

Intitulés des formations suivies en 2018/19

	Effectifs
Expert en ingénierie informatique	1
Ingénierie du web	2
Total	3

Type de diplôme en 2019/20

	Effectifs
Diplôme d'école d'ingé/commerce/spécialisée	3
Total	3

Lieu de poursuite d'études en 2019/20

URCA	
Autre Grand Est	
Autre région française	3
Etranger	

Intitulés des formations suivies en 2019/20

	Effectifs
Expert en ingénierie informatique	1
Ingénierie du web	2
Total	3

Type de diplôme en 2020/21

	Effectifs
Diplôme d'école d'ingé/commerce/spécialisée	4
Total	4

Lieu de poursuite d'études en 2020/21

URCA	
Autre Grand Est	
Autre région française	4
Etranger	

Intitulés des formations suivies en 2020/21

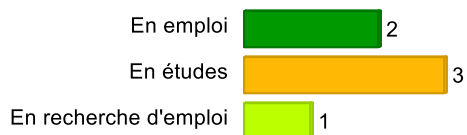
	Effectifs
Expert en ingénierie informatique	1
Mastère Développement Web	1
Mastère en Direction Artistique Web (Webdesign)	1
MSc Communication digitale et soviale média	1
Total	4

**Licence professionnelle - Mention ACTIVITES ET TECHNIQUES DE
COMMUNICATION - Spécialité METIERS DE L'INTERNET ET DU MULTIMEDIA**

POURSUITE OU REPRISE D'ETUDES (PRE)
Quels emplois après une poursuite d'études post-diplôme?

Situation principale au 1er décembre 2020

PRE-Situation principale (30 mois)



PRE-Insertion (30 mois)

	Fréquence
Taux d'insertion	83,3%
Taux de chômage	16,7%
Total	100,0%

Taux d'insertion = nombre de diplômés en emploi / nombre de diplômés en emploi ou en recherche d'emploi
Taux de chômage = nombre de diplômés en recherche d'emploi / nombre de diplômés en emploi ou en recherche d'emploi

PRE-Type d'emploi (30 mois)



PRE-Niveau de l'emploi occupé (30 mois)



PRE-Intitulés des emplois occupés (30 mois)

	Effectifs
Développeur magento 2	1
Urbaniste logiciel	1
Total	2

PRE-Type d'employeur (30 mois)

