

## Licence professionnelle - Mention ASSURANCE, BANQUE, FINANCE : CHARGE DE CLIENTELE

### PRESENTATION DES DONNEES D'INSERTION PROFESSIONNELLE A 30 MOIS

Entre décembre 2021 et mai 2022, les diplômés 2019 ont été invités à répondre à une enquête d'insertion professionnelle 30 mois après l'obtention de leur diplôme. A cette occasion, ils ont été interrogés sur leur situation au 1er décembre 2020 (à 18 mois) et au 1er décembre 2021 (à 30 mois).

#### Profils de parcours après l'obtention du diplôme

Les données sont présentées en distinguant 3 profils de parcours entre l'obtention du diplôme en 2019 et le 1er décembre 2021 :

##### Entrée dans la vie active directe (VAD)

Cette partie porte sur les diplômés étant entrés directement sur le marché du travail suite à l'obtention de leur diplôme et ne l'ayant pas quitté pendant 30 mois. Leurs situations principales au 1er décembre 2020 (18 mois) et 2021 (30 mois) sont présentées.

##### Poursuite d'études ou reprise d'études dans l'enseignement supérieur (PRE)

Cette partie porte sur les diplômés se déclarant inscrits dans un établissement du supérieur pour y suivre des études ou y préparer un concours, sur les 3 années universitaires suivant l'obtention du diplôme (2019-2020 à 2021-2022). Seule leur situation principale au 1er décembre 2021 (30 mois) est présentée.

##### Inactivité dans les 30 mois après l'obtention du diplôme (INA)

Cette partie porte sur les diplômés ayant quitté le marché du travail et n'ayant pas poursuivi d'études dans les 30 mois après l'obtention de leur diplôme. Seule leur situation principale au 1er décembre 2021 (30 mois) est présentée.

Diplômés 2019 - Taux de réponse à l'enquête d'insertion professionnelle

	Effectifs	Fréquence
Répondant	33	70,2%
Non répondant	14	29,8%
<b>Total</b>	<b>47</b>	<b>100,0%</b>

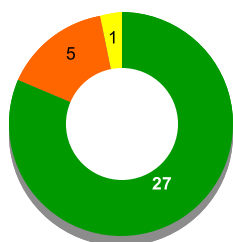
## Que deviennent nos diplômés après l'obtention de leur diplôme?

Après l'obtention de leur diplôme,

27 diplômé(s) est(sont) entré(s) directement dans la vie active (VAD) et est(sont) présent(s) sur le marché du travail depuis 30 mois.

5 diplômé(s) a(ont) poursuivi ou repris des études (PRE) dans les 30 mois après l'obtention du diplôme.

1 diplômé(s) a(ont) connu une période d'inactivité (INA), c'est-à-dire est(sont) momentanément sorti(s) du marché du travail dans les 30 mois, sans poursuivre ou reprendre des études.



■ Vie active directe  
■ Poursuite ou reprise d'études  
■ Inactivité

#### Diplômés entrés directement dans la vie active (VAD) et sur le marché du travail depuis 30 mois Situation principale au 1er décembre 2021

	Effectifs
En emploi	27
<b>Total</b>	<b>27</b>

#### Diplômés ayant poursuivi ou repris des études (PRE) dans les 30 mois Situation principale au 1er décembre 2021

	Effectifs
En emploi	3
En études	1
En recherche d'emploi	1
<b>Total</b>	<b>5</b>

## INSERTION DES DIPLOMES – INFORMATIONS A RETENIR

NS = Résultats non significatifs : Effectif < 3 individus

		Diplômés 2019	
<b>VAD</b> <b>Vie active directe :</b> diplômés sur le marché du travail (en emploi ou en recherche d'emploi) pendant 30 mois	<b>Taux d'insertion</b> (1) à 18 mois	<b>26/27</b>	96%
	<b>Taux d'insertion</b> (1) à 30 mois	<b>27/27</b>	100%
	<b>Taux d'emploi stable</b> (2) à 30 mois	<b>24/27</b>	89%
	<b>Taux d'emploi de niveau</b> (3) <b>cadre ou intermédiaire</b> à 30 mois	<b>21/27</b>	78%
	<b>Taux d'emploi de niveau</b> (3) <b>cadre</b> à 30 mois	<b>4/27</b>	15%
	<b>Taux d'emploi en Champagne-Ardenne</b> à 30 mois	<b>17/26</b>	65%
	<b>Salaire médian</b> (4) à 30 mois	<b>2142€</b>	21 salaires concernés
<b>PRE</b>	<b>Taux d'insertion</b> (1) à 30 mois	<b>3/4</b>	75%
<b>INA</b>	<b>Taux d'insertion</b> (1) à 30 mois	<b>0/0</b>	

- (1) Taux d'insertion de la population active = nombre de diplômés en emploi / nombre de diplômés actifs (en emploi ou en recherche d'emploi)  
 (2) Taux d'emploi stable = nombre de diplômés en emploi stable (CDI, fonctionnaire, indépendants, prof. libérale) / nombre de diplômés en emploi  
 (3) Niveau d'emploi attendu : Cadre ou intermédiaire pour un diplômé de Licence professionnelle / Cadre pour un diplômé de Master  
 (4) Salaire net mensuel médian en euros (primes, 13<sup>e</sup> mois compris) calculé sur les emplois occupés au 1<sup>er</sup> décembre 2020, à temps plein, en France

**Licence professionnelle - Mention ASSURANCE, BANQUE, FINANCE : CHARGE DE CLIENTELE**

**Entrée directe dans la vie active (VAD)**  
Quels emplois 30 mois après l'obtention de ce diplôme?  
Situation principale au 1er décembre 2021

**VAD-Situation principale (30 mois)**

	Effectifs
En emploi	27
Inactif	
<b>Total</b>	<b>27</b>

**VAD - Insertion (30 mois)**




**Taux d'insertion** = nombre de diplômés en emploi / nombre de diplômés en emploi ou en recherche d'emploi  
**Taux de chômage** = nombre de diplômés en recherche d'emploi / nombre de diplômés en emploi ou en recherche d'emploi

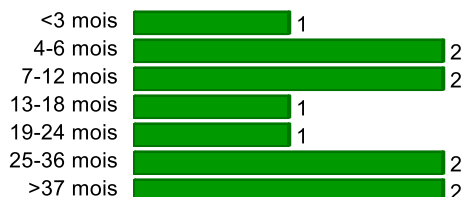
**VAD-L'emploi à 30 mois est le premier occupé depuis l'obtention du diplôme**



**VAD-Temps de travail (30 mois)**



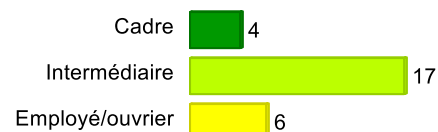
**VAD-Ancienneté dans l'emploi occupé (30 mois)**



**VAD-Type d'emploi (30 mois)**



**VAD-Niveau de l'emploi occupé (30 mois)**



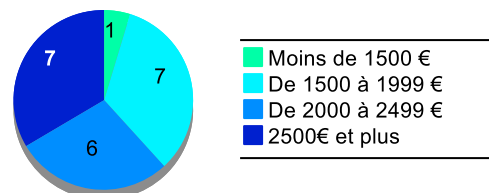
**VAD-Salaire médian et moyen (30 mois)**

Calculé sur les répondants travaillant en temps plein, en France


	Moyenne	Médiane	Nombre
<b>61. 30 mois-Salaire NET MENSUEL en euros (avec primes et 13ème mois)</b>	<b>2 426</b>	<b>2 133,33</b>	<b>21</b>

Salaire médian : salaire tel que la moitié des diplômés gagne moins et l'autre moitié gagne plus

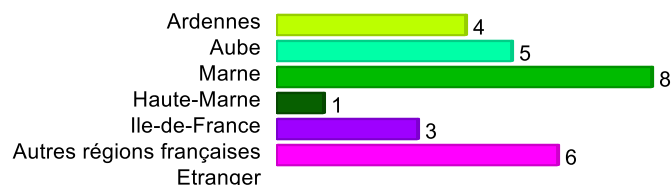
**VAD-Répartition du salaire NET MENSUEL en euros (30 mois)**



**VAD-Type d'employeur (30 mois)**



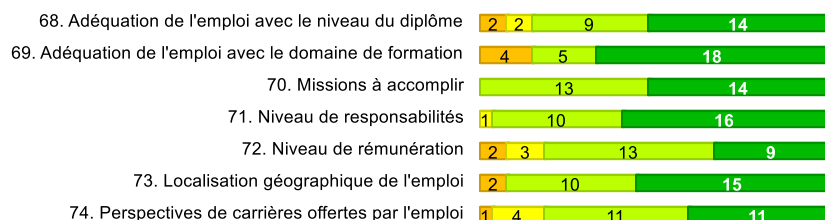
**VAD-Lieu de l'emploi occupé (30 mois)**



**VAD-Secteur d'activité de l'employeur (30 mois)**

	Effectifs
Activités immobilières	1
Commerce, transports, hébergement, restauration	1
Activités financières et d'assurance	22
Enseignement	2
Autres activités de service	1
<b>Total</b>	<b>27</b>

**VAD-Expression de la satisfaction par rapport aux points suivants :**



■ Pas du tout ■ Plutôt non ■ Plutôt oui ■ Tout à fait

**Licence professionnelle - Mention ASSURANCE, BANQUE, FINANCE : CHARGE DE CLIENTELE**

**Entrée directe dans la vie active (VAD)**  
Quels emplois 30 mois après l'obtention de ce diplôme?  
Situation principale au 1er décembre 2021

VAD-Intitulés des emplois occupés (30 mois)

	Effectifs
Conseiller bancaire	2
Conseiller clientèle	2
Conseiller Commercial	2
Conseiller en assurance	2
Agent immobilier indépendant	1
Chargé de clientèle des particuliers	1
Chargé de clientèle particuliers	1
Collaborateur d'agence	1
Conseiller client	1
Conseiller de clientèle	1
Conseiller de clientèle particulier	1
Conseiller financier	1
Conseiller particulier	1
Conseiller patrimonial	1
Conseiller relation clientèle privée	1
Directeur d'agence bancaire	1
Gestionnaire de clientèle particulier	1
Gestionnaire de clientèle particuliers	1
Gestionnaire patrimonial	1
Gestionnaire sinistre	1
Infographiste	1
Professeur d'éco-gestion	1
Responsable pédagogique	1
<b>Total</b>	<b>27</b>



**VAD - Quels emplois à 18 mois ?**

Situation principale au 1er décembre 2020

VAD-Situation principale (18 mois)

	Effectifs
En emploi	26
En recherche d'emploi	1
<b>Total</b>	<b>27</b>

VAD-Insertion (18 mois)

Taux d'insertion  96,3%  
Taux de chômage  3,7%

**Taux d'insertion** = nombre de diplômés en emploi / nombre de diplômés en emploi ou en recherche d'emploi  
**Taux de chômage** = nombre de diplômés en recherche d'emploi / nombre de diplômés en emploi ou en recherche d'emploi




VAD-Temps de travail (18 mois)

Temps plein  25  
Temps partiel  1

VAD-Type d'emplois (18 mois)

Emploi stable  24  
Emploi instable  2

VAD-Niveau de l'emploi occupé (18 mois)

Cadre  3  
Intermédiaire  17  
Employé/ouvrier  6

VAD-Salaire moyen et médian (18 mois)

	Moyenne	Médiane	Nombre
<b>83. 18 mois-Salaire NET MENSUEL en euros (avec primes et 13ème mois)</b>	<b>2 400</b>	<b>2 166,67</b>	<b>20</b>

**Licence professionnelle - Mention ASSURANCE, BANQUE, FINANCE : CHARGE  
DE CLIENTELE**

**POURSUITE OU REPRISE D'ETUDES (PRE)**  
**Quelles études après l'obtention de ce diplôme?**

Etudes ou formations suivies dans les 30 mois après l'obtention du diplôme

La poursuite ou reprise d'études concerne tous les diplômés se déclarant inscrits dans un établissement d'enseignement supérieur pour y suivre des études ou y préparer un concours, sur les 3 années universitaires suivant l'obtention du diplôme (de 2019/20 à 2021/22).

Evolution de la poursuite d'études ou reprise d'études dans les 30 mois après l'obtention du diplôme



■ Oui ■ Non

**Type de diplôme en 2019/20**

	Effectifs
Master	2
Diplôme d'école d'ingé/ commerce/spécialisée	3
<b>Total</b>	<b>5</b>

**Lieu de la poursuite d'études en 2019/20**

URCA	
Autre Grand Est	
Autre région française	2
Etranger	

**Intitulés des formations suivies en 2019/20**

	Effectifs
Master Banque Finance Assurance	1
Master Management administratif et financier en entreprise	1
Programme Grande Ecole	3
<b>Total</b>	<b>5</b>

**Type de diplôme en 2020/21**

	Effectifs
Master	2
Diplôme d'école d'ingé/ commerce/spécialisée	3
<b>Total</b>	<b>5</b>

**Lieu de poursuite d'études en 2020/21**

URCA	
Autre Grand Est	1
Autre région française	
Etranger	

**Intitulés des formations suivies en 2020/21**

	Effectifs
Master Banque Finance Assurance	1
Master Management administratif et financier en entreprise	1
Programme Grande Ecole	3
<b>Total</b>	<b>5</b>

**Type de diplôme en 2021/22**

	Effectifs
Master	1
Autre	
<b>Total</b>	<b>1</b>

**Intitulés des formations suivies en 2021/22**

	Effectifs
Master Management administratif et financier en entreprise	1
Programme Grande Ecole	
<b>Total</b>	<b>1</b>

**Licence professionnelle - Mention ASSURANCE, BANQUE, FINANCE : CHARGE DE CLIENTELE**

**POURSUITE OU REPRISE D'ETUDES (PRE)**  
**Quels emplois après une poursuite d'études post-diplôme?**

Situation principale au 1er décembre 2021

**PRE-Situation principale (30 mois)**



**PRE-Insertion (30 mois)**

Fréquence	
Taux d'insertion	80,0%
Taux de chômage	20,0%
<b>Total</b>	<b>100,0%</b>

**Taux d'insertion** = nombre de diplômés en emploi / nombre de diplômés en emploi ou en recherche d'emploi  
**Taux de chômage** = nombre de diplômés en recherche d'emploi / nombre de diplômés en emploi ou en recherche d'emploi

**PRE-Type d'emploi (30 mois)**




**PRE-Niveau de l'emploi occupé (30 mois)**



**PRE-Intitulés des emplois occupés (30 mois)**

	Effectifs
Chargé de clientèle professionnels	1
Conseiller clientèle des professionnels	1
Gestionnaire des opérations	1
<b>Total</b>	<b>3</b>

**PRE-Type d'employeur (30 mois)**



**INACTIVITE DANS LES 30 MOIS (INA)**

Diplômés ayant momentanément quitté le marché du travail et n'ayant pas poursuivi d'études dans les 30 mois suivant l'obtention du diplôme - Situation principale au 1er décembre 2021

**INA-Situation principale (30 mois)**

