

**LICENCE PROFESSIONNELLE
MENTION ACTIVITES ET TECHNIQUES DE COMMUNICATION
SPECIALITE METIERS DE L'INTERNET ET DU MULTIMEDIA**

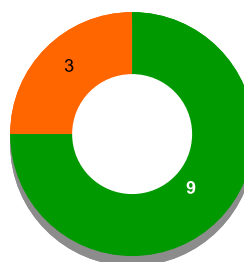
Entre Décembre 2016 et Mars 2017, les diplômés 2014 ont été invités à répondre à une enquête d'insertion professionnelle 30 mois après l'obtention de leur diplôme. A cette occasion, ils ont été interrogés sur leur situation principale au 1er décembre 2016 et celle occupée au 1er décembre 2015. Les données ci-dessous présentent les principaux résultats recueillis auprès des répondants.

Diplômés 2014 - Taux de réponse à l'enquête d'insertion professionnelle

	Effectifs	%
Répondants	12	57.1%
Non répondants	9	42.9%
Total	21	100.0%

Que deviennent nos diplômés après l'obtention de leur diplôme?

Après l'obtention de leur diplôme,
-9 diplômés sont **entrés directement dans la vie active** et sont présents sur le marché du travail depuis 30 mois (**VAD**)
-3 diplômés sont dans une **poursuite ou reprise d'études (PRE)** dans les 30 mois après l'obtention du diplôme



■ Vie Active Directe
■ Poursuite ou reprise d'études post-diplôme

Diplômés entrés directement dans la vie active (VAD) et sur le marché du travail depuis 30 mois
Situation principale au 1er décembre 2016

	Effectifs
En emploi	9
Total	9

Diplômés ayant poursuivi ou repris des études (PRE) dans les 30 mois suivant l'obtention du diplôme
Situation principale au 1er décembre 2016

	Effectifs
En emploi	3
Total	3

Inactivité: diplômés ayant quitté temporairement le marché du travail (ni en emploi, ni en recherche d'emploi), et n'étant pas en poursuite d'études post-diplôme

INSERTION DES DIPLOMES - INFORMATIONS A RETENIR

Résultats non significatifs (Effectif <3 par année)

		Diplômés 2014	
VAD Vie active directe : diplômés sur le marché du travail (en emploi ou en recherche d'emploi) pendant 30 mois	Taux d'insertion ⁽¹⁾ à 18 mois	6/7	85.7%
	Taux d'insertion ⁽¹⁾ à 30 mois	9/9	100.0%
	Taux d'emploi à durée indéterminée à 30 mois	7/9	77.8%
	Taux d'emploi de niveau ⁽²⁾ cadre ou intermédiaire à 30 mois	8/9	88.9%
	Taux d'emploi de niveau ⁽²⁾ cadre à 30 mois	3/9	33.3%
	Taux d'emploi en Champagne-Ardenne à 30 mois	5/9	55.6%
	Salaire médian ⁽³⁾ à 30 mois	1 640€	6 salaires concernés
PRE	Taux d'insertion ⁽¹⁾ à 30 mois	3/3	
IN	Taux d'insertion ⁽¹⁾ à 30 mois		

(1) Taux d'insertion de la population active = nombre de diplômés en emploi / nombre de diplômés en emploi ou en recherche d'emploi

(2) Niveau d'emploi attendu : Cadre ou intermédiaire pour un diplômé de Licence professionnelle / Cadre pour un diplômés de Master

(3) Salaire médian calculé sur les emplois occupés au 1^{er} décembre 2016, à temps plein, en France métropolitaine, hors service civique et formation en alternance (apprentissage, contrat de professionnalisation)

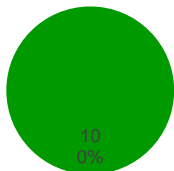
**LICENCE PROFESSIONNELLE
MENTION ACTIVITES ET TECHNIQUES DE COMMUNICATION
SPECIALITE METIERS DE L'INTERNET ET DU MULTIMEDIA**

Entrée directe dans la vie active (VAD)

Quels emplois 30 mois après l'obtention de ce diplôme?

9 diplômés entrés directement dans la vie active et sur le marché du travail depuis 30 mois

Situation principale à 30 mois

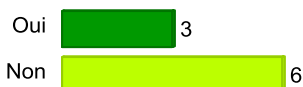


Effectifs	
En emploi	9
Total	9

Taux d'insertion = nombre de diplômés en emploi / nombre de diplômés en emploi ou en recherche d'emploi

■ Taux d'insertion ■ Taux de chômage

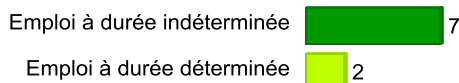
VAD-Premier emploi occupé depuis l'obtention du diplôme?



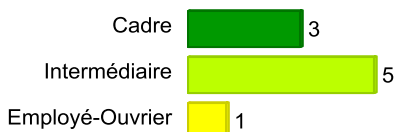
VAD-Temps de travail



VAD-Type d'emploi occupé



VAD-Niveau de l'emploi occupé



VAD-Type d'employeur




VAD-Salaires médian et moyen pour les diplômés en emploi (hors primes et 13ème mois)

Calculé sur les répondants travaillant à temps plein, en France métropolitaine, hors service civique et formation en alternance (apprentissage et contrat de professionnalisation)

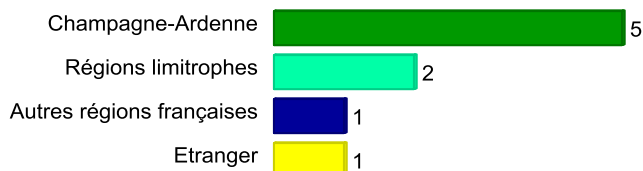
	Nombre	Médiane	Moyenne
30 mois-Salaire NET MENSUEL en euros (hors primes et 13ème mois)	6	1 640	1 669

Salaire médian : salaire tel que la moitié des diplômés gagne moins et l'autre moitié gagne plus.

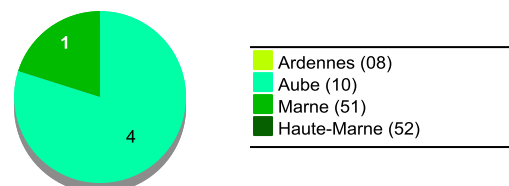
30 mois-Répartition du salaire NET MENSUEL en euros (hors primes et 13ème mois)



VAD-Région de l'emploi occupé



VAD-Répartition des emplois en Champagne-Ardenne



VAD-Secteur d'activité économique de l'employeur

	Effectifs
Information et communication	4
Commerce, transports, hébergement, restauration	2
Agriculture, sylviculture et pêche	1
Administration publique (hors enseignement)	1
Autres activités de service	1
Total	9

VAD-Expression de la satisfaction des répondants par rapport aux points suivants :



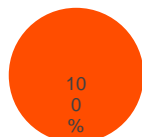
■ Pas du tout satisfait-e ■ Moyennement satisfait-e ■ Satisfait-e ■ Très satisfait-e

**LICENCE PROFESSIONNELLE
MENTION ACTIVITES ET TECHNIQUES DE COMMUNICATION
SPECIALITE METIERS DE L'INTERNET ET DU MULTIMEDIA**

Poursuite ou reprise d'études (PRE)

Quelles études après l'obtention de ce diplôme?

3 diplômés ont poursuivi ou repris des études dans les 30 mois après l'obtention du diplôme



Taux d'insertion = nombre de diplômés en emploi / nombre de diplômés en emploi ou en recherche d'emploi
Taux de chômage = nombre de diplômés en recherche d'emploi / nombre de diplômés en emploi ou en recherche d'emploi

Type d'études/formations poursuivies dans les 30 mois

■ Taux d'insertion ■ Taux de chômage

Année universitaire 2014/15	
	Effectifs
Master	3
Total	3

Année universitaire 2015/16	
	Effectifs
Master	3
Total	3

Situation principale à 30 mois

	Effectifs
En emploi	3
Total	3

Caractéristiques des emplois occupés à 30 mois

3 diplômés en emploi après avoir poursuivi ou repris des études dans les 30 mois après l'obtention du diplôme

PRE-Premier emploi occupé depuis l'obtention du diplôme?



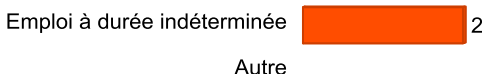
PRE-Temps de travail



PRE-Type d'employeur



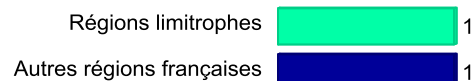
PRE-Type d'emploi occupé



PRE-Niveau de l'emploi occupé



PRE-Région de l'emploi occupé



PRE-Secteur d'activité économique de l'employeur

	Effectifs
Information et communication	2
Total	2

Intitulés des emplois occupés au 1er décembre 2016

VAD-Vie Active Directe et sur le marché du travail depuis 30 mois
Intitulés des emplois occupés au 1er décembre 2016

	Effectifs
Assistant de marketing	1
Contrôleur programmeur des finances publiques	1
Développeur	1
Développeur front-end / infographiste / analyste SEO	1
Gérant	1
Graphiste	1
Senior designer	1
web designer et web developer	1
Total	8

PRE-Poursuite ou reprise d'études dans les 30 mois
Intitulés des emplois occupés au 1er décembre 2016

	Effectifs
Auto-entrepreneur	1
Chef de projet digital	1
Total	2

Intitulés des études/formations suivies dans les 30 mois

Intitulés des formations suivies en 2014/15

	Effectifs
M Informatique cloud system	1
Mastère Web et e-business	1
Total	2

Intitulés des formations suivies en 2015/16

	Effectifs
M Informatique cloud system	1
Mastère Web et e-business	1
Total	2