

**LICENCE PROFESSIONNELLE
MENTION GESTION DE LA PRODUCTION INDUSTRIELLE
SPECIALITE PRODUCTION ET MAINTENANCE INDUSTRIELLES**

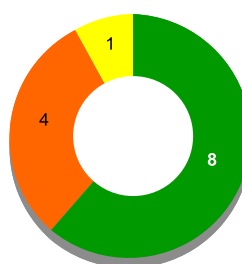
Entre Décembre 2016 et Mars 2017, les diplômés 2014 ont été invités à répondre à une enquête d'insertion professionnelle 30 mois après l'obtention de leur diplôme. A cette occasion, ils ont été interrogés sur leur situation principale au 1er décembre 2016 et celle occupée au 1er décembre 2015. Les données ci-dessous présentent les principaux résultats recueillis auprès des répondants.

Diplômés 2014 - Taux de réponse à l'enquête d'insertion professionnelle

	Effectifs	%
Répondants	13	61.9%
Non répondants	8	38.1%
Total	21	100.0%

Que deviennent nos diplômés après l'obtention de leur diplôme?

Après l'obtention de leur diplôme,
-8 diplômés sont **entrés directement dans la vie active** et sont présents sur le marché du travail depuis 30 mois (**VAD**)
-4 diplômés sont dans une **poursuite ou reprise d'études (PRE)** dans les 30 mois après l'obtention du diplôme



■ Vie Active Directe
■ Poursuite ou reprise d'études post-diplôme
■ Inactivité

Diplômés entrés directement dans la vie active (VAD)
et sur le marché du travail depuis 30 mois
Situation principale au 1er décembre 2016

	Effectifs
En emploi	7
En recherche d'emploi	1
Total	8

Diplômés ayant poursuivi ou repris des études (PRE)
dans les 30 mois suivant l'obtention du diplôme
Situation principale au 1er décembre 2016

	Effectifs
En emploi	3
En recherche d'emploi	1
Total	4

Inactivité: diplômés ayant quitté temporairement le marché du travail (ni en emploi, ni en recherche d'emploi), et n'étant pas en poursuite d'études post-diplôme

INSERTION DES DIPLOMES – INFORMATIONS A RETENIR

Résultats non significatifs (Effectif <3 par année)

		Diplômés 2014	
VAD Vie active directe : diplômés sur le marché du travail (en emploi ou en recherche d'emploi) pendant 30 mois	Taux d'insertion ⁽¹⁾ à 18 mois	8/8	100.0%
	Taux d'insertion ⁽¹⁾ à 30 mois	7/8	87.5%
	Taux d'emploi à durée indéterminée à 30 mois	5/7	71.4%
	Taux d'emploi de niveau ⁽²⁾ cadre ou intermédiaire à 30 mois	6/7	85.7%
	Taux d'emploi de niveau ⁽²⁾ cadre à 30 mois	0/7	
	Taux d'emploi en Champagne-Ardenne à 30 mois	6/7	85.7%
	Salaires médians ⁽³⁾ à 30 mois	1 575€	⁶ salaires concernés
PRE	Taux d'insertion ⁽¹⁾ à 30 mois	3/4	
IN	Taux d'insertion ⁽¹⁾ à 30 mois	NS	

(1) Taux d'insertion de la population active = nombre de diplômés en emploi / nombre de diplômés en emploi ou en recherche d'emploi

(2) Niveau d'emploi attendu : Cadre ou intermédiaire pour un diplômé de Licence professionnelle / Cadre pour un diplômés de Master

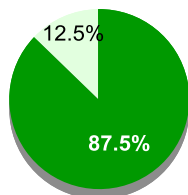
(3) Salaire médian calculé sur les emplois occupés au 1^{er} décembre 2016, à temps plein, en France métropolitaine, hors service civique et formation en alternance (apprentissage, contrat de professionnalisation)

**LICENCE PROFESSIONNELLE
MENTION GESTION DE LA PRODUCTION INDUSTRIELLE
SPECIALITE PRODUCTION ET MAINTENANCE INDUSTRIELLES**

Entrée directe dans la vie active (VAD)

Quels emplois 30 mois après l'obtention de ce diplôme?

8 diplômés en emploi et entrés directement dans la vie active depuis 30 mois



■ Taux d'insertion ■ Taux de chômage

Situation principale à 30 mois

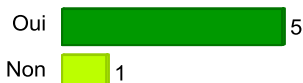
	Effectifs
En emploi	7
En recherche d'emploi	1
Total	8

Taux d'insertion = nombre de diplômés en emploi / nombre de diplômés en emploi ou en recherche d'emploi

Diplômés en recherche d'emploi, ayant déjà travaillé depuis l'obtention du diplôme

	Effectifs
Oui	1
Non	0
Tot	1

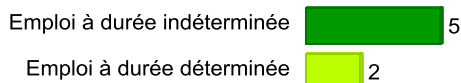
VAD-Premier emploi occupé depuis l'obtention du diplôme?



VAD-Temps de travail



VAD-Type d'emploi occupé



VAD-Niveau de l'emploi occupé



VAD-Type d'employeur




VAD-Salaires médian et moyen pour les diplômés en emploi (hors primes et 13ème mois)

Calculé sur les répondants travaillant à temps plein, en France métropolitaine, hors service civique et formation en alternance (apprentissage et contrat de professionnalisation)

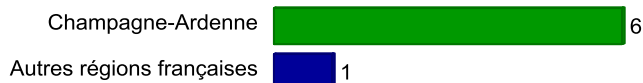
	Nombre	Médiane	Moyenne
30 mois-Salaire NET MENSUEL en euros (hors primes et 13ème mois)	6	1 575	1 601

Salaire médian : salaire tel que la moitié des diplômés gagne moins et l'autre moitié gagne plus.

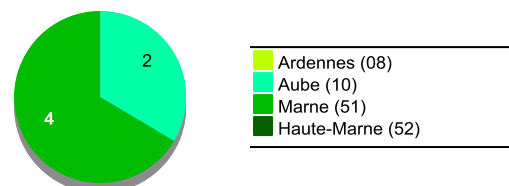
30 mois-Répartition du salaire NET MENSUEL en euros (hors primes et 13ème mois)



VAD-Région de l'emploi occupé



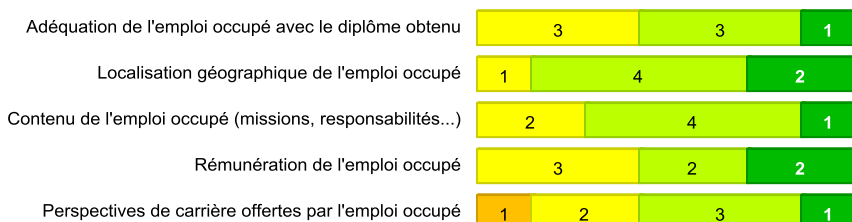
VAD-Répartition des emplois en Champagne-Ardenne



VAD-Secteur d'activité économique de l'employeur

	Effectifs
Industries (manufacturières, extractives et autres)	6
Autres activités de service	1
Total	7

VAD-Expression de la satisfaction des répondants par rapport aux points suivants :



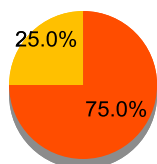
■ Pas du tout satisfait-e ■ Moyennement satisfait-e ■ Satisfait-e ■ Très satisfait-e

**LICENCE PROFESSIONNELLE
MENTION GESTION DE LA PRODUCTION INDUSTRIELLE
SPECIALITE PRODUCTION ET MAINTENANCE INDUSTRIELLES**

Poursuite ou reprise d'études (PRE)

Quelles études après l'obtention de ce diplôme?

4 diplômés ont poursuivi ou repris des études dans les 30 mois après l'obtention du diplôme



Taux d'insertion = nombre de diplômés en emploi / nombre de diplômés en emploi ou en recherche d'emploi
Taux de chômage = nombre de diplômés en recherche d'emploi / nombre de diplômés en emploi ou en recherche d'emploi

Type d'études/formations poursuivies dans les 30 mois

■ Taux d'insertion ■ Taux de chômage

Situation principale à 30 mois

	Effectifs
En emploi	3
En recherche d'emploi	1
Total	4

Année universitaire 2014/15

	Effectifs
Master	2
Autre formation	1
Total	3

Année universitaire 2015/16

	Effectifs
Master	4
Total	4

Année universitaire 2016/17

	Effectifs
Master	1
Total	1

Caractéristiques des emplois occupés à 30 mois

3 diplômés en emploi après avoir poursuivi ou repris des études dans les 30 mois après l'obtention du diplôme

PRE-Premier emploi occupé depuis l'obtention du diplôme?



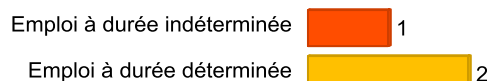
PRE-Temps de travail



PRE-Type d'employeur



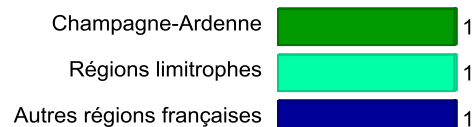
PRE-Type d'emploi occupé



PRE-Niveau de l'emploi occupé



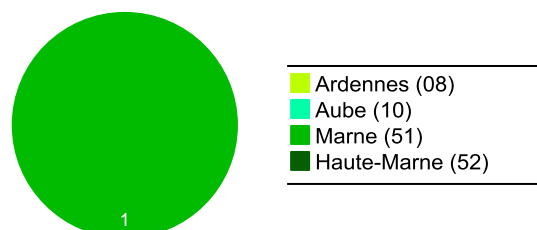
PRE-Région de l'emploi occupé



PRE-Secteur d'activité économique de l'employeur

	Effectifs
Industries (manufacturières, extractives et autres)	1
Activités spécialisées, scientifiques et techniques	1
Autres activités de service	1
Total	3

PRE-Répartition des emplois en Champagne-Ardenne



**LICENCE PROFESSIONNELLE
MENTION GESTION DE LA PRODUCTION INDUSTRIELLE
SPECIALITE PRODUCTION ET MAINTENANCE INDUSTRIELLES**

Intitulés des emplois occupés au 1er décembre 2016

VAD-Vie Active Directe et sur le marché du travail depuis 30 mois
Intitulés des emplois occupés au 1er décembre 2016

	Effectifs
Dessinateur industriel	1
Electromécanicien	1
Technicien de bureau d'études	1
Technicien de maintenance	1
Technicien qualité et méthodes	1
Total	5

PRE-Poursuite ou reprise d'études dans les 30 mois
Intitulés des emplois occupés au 1er décembre 2016

	Effectifs
Etudiant alternant	1
Gérant d'une société	1
Ingénieur en conception mécanique	1
Total	3

Intitulés des études/formations suivies dans les 30 mois

Intitulés des formations suivies en 2014/15

	Effectifs
M Biomécanique Biomatériaux Biomédicales	1
M Biomecanique Humaine Ergonomie et Recherche Clinique	1
Titre de Responsable en Unite de Production et Projets Industriels	1
Total	3

Intitulés des formations suivies en 2015/16

	Effectifs
M Biomécanique Biomatériaux Biomédicales	1
M Biomécanique Humaine Ergonomie et Recherche Clinique	1
M Management et ingenierie logistique	1
M Qualité Maintenance et Sureté	1
Total	4

Intitulés des formations suivies en 2016/17

	Effectifs
M Qualité Maintenance et Sureté	1
Total	1