


**LICENCE
MENTION MUSIQUE**

**Au mois d'Avril 2016, les diplômés 2013 ont été invités à répondre à une enquête de devenir 6 mois après l'obtention du diplôme. A cette occasion, ils ont été interrogés sur leur situation principale au 1er Janvier 2014.
Les données ci-dessous présentent les principaux résultats recueillis auprès des répondants.**

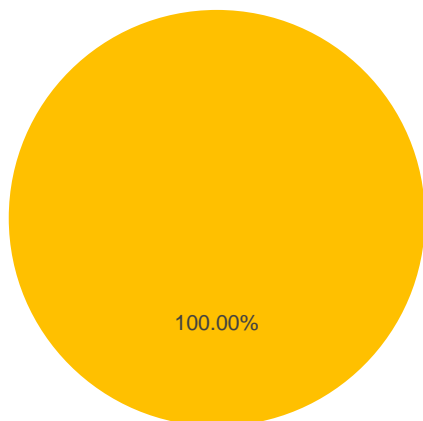
Taux de réponse



Répartition des répondants par parcours

	Effectifs
COMPOSITION	1
MUSICOLOGIE	6
PRATIQUE	4
Total	11

**SITUATION PRINCIPALE A 6 MOIS
au 1er Janvier 2014**



Effectifs	
En études/formation	11
Inactif	0
Total	11

**LICENCE
MENTION MUSIQUE**

**Diplômés 2013 se déclarant en poursuite d'études, 6 mois après
l'obtention du diplôme**
Situation au 1er Janvier 2014

**Etudes/formation suivies pour l'année
universitaire 2013-2014**


	Effectifs	%
Master	8	72.73%
Master MEEF	1	9.09%
Autre	2	18.18%
Total	11	100.00%

**Lieu de poursuite d'études en
2013-2014**

	Effectifs	%
Champagne-Ardenne	10	90.91%
Régions limitrophes	1	9.09%
Total	11	100.00%

Les intitulés des études/formations se trouvent en annexe.

Lieu de poursuite en fonction du type de diplôme



ANNEXE

**Intitulés des formations suivies à l'URCA en
2013-2014**

	Effectifs
M MEEF Conception Intervention et Recherche en Education et Formation-1A	1
M1 Musique et musicologie	8
Total	9

**Intitulés des formations suivies hors URCA
en 2013-2014**

	Effectifs
Diplôme d'Etudes Musicale piano	1
Formation en musique	1
Total	2