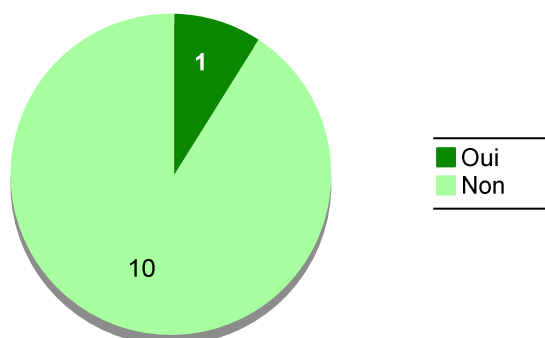


Master Histoire de l'art et de la culture
Enquête menée auprès des diplômés 2012, 6 mois après l'obtention du diplôme

En 2012, 13 étudiants ont obtenu un master « Histoire de l'art et de la culture », 11 d'entre eux ont accepté de répondre entre février et mai 2013 à une enquête d'insertion professionnelle à 6 mois, soit un taux de réponse de 84,6%.

La poursuite d'études

La poursuite d'études en 2012-2013

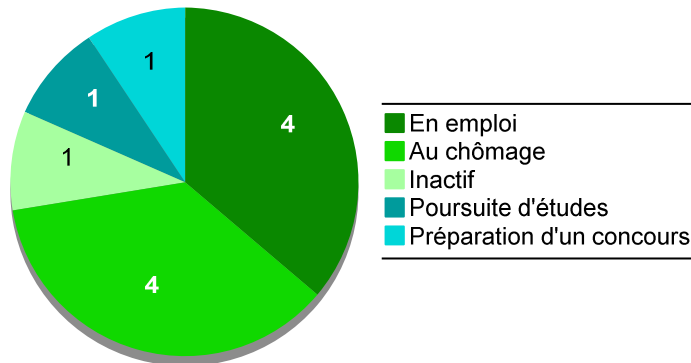


Détail des formations suivies en 2012-2013

Intitulé de la formation suivie en 2012-2013	Etudes poursuivies à l'URCA	Lieu de formation (départements ou pays si à l'étranger)
Master égypte dynastique, hellénistique et romaine	Non	Sans réponse

Situation 6 mois après l'obtention du Master en 2012

Situation au 1er février 2013 des répondants



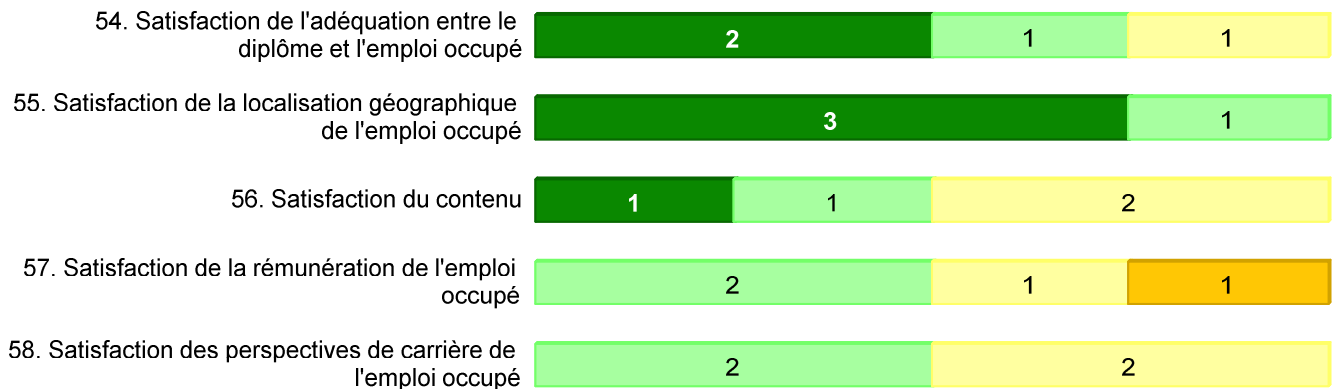
L'insertion de la population active (en emploi ou à la recherche d'un emploi)

	Effectifs	Fréquence
Taux d'insertion	4	50,0%
Taux de chômage	4	50,0%
Total	8	100,0%

Salaire moyen et médian des répondants en emploi

	Moyenne	Médiane	Nombre
48. Salaire net mensuel en euros (hors primes et 13ème mois)	1 221	1 277,5	4

Expression de la satisfaction des répondants en emploi par rapport aux points suivants :



■ Très satisfait-e ■ Satisfait-e ■ Moyennement satisfait-e ■ Pas du tout satisfait-e

Détail des emplois occupés au 1^{er} février 2013 des répondants en emploi

Intitulé de l'emploi	Contrat de travail	Employeur	Effectif de l'entreprise	Lieu	Quotité
Assistant au pôle théâtre	CDD	La fonction publique	50 à 199	25	Temps partiel
Documentaliste	Fonctionnaire	La fonction publique	Plus de 500	SR	Temps plein
Médiateur culturelle	CDI	La fonction publique	10 à 49	10	Temps plein
Responsable de l'artothèque	CDI	Une association	Moins de 10	10	Temps plein

La recherche d'emploi

Difficultés rencontrées dans la recherche d'emploi

